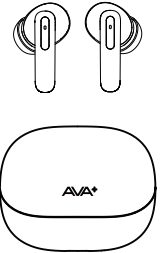
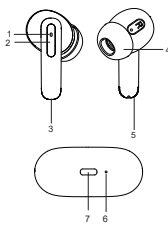

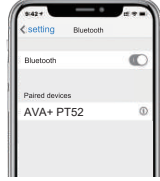

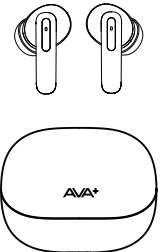
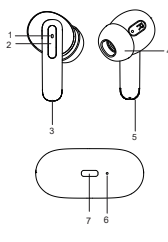

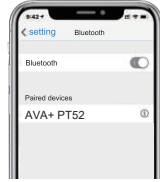



<p style="text-align: center;">User Manual</p>  <p style="text-align: center;">True Wireless Earbuds</p> <p style="text-align: center;">Model NO.: PT52</p>	<p>Thank you for purchasing your new PT52 ture wireless earbuds.</p> <p>We recommend that you spend some time reading this instruction manual in order to fully understand all the operational features it offers.</p> <p>Read all the safety instructions carefully before use and keep this instruction manual for future reference.</p> <p>Safety Rules</p> <ol style="list-style-type: none"> Charge the earbuds and the charging case at least once every 6 months. Do not store the product in extreme temperature (below 0 C or above 45 C) Do not use chemicals or detergents to clean the product. Do not drop or knock the product on hard surfaces. Do not scrape the surface of product with sharp objects. Do not try to take the product apart. <p>In the Box</p> <div style="border: 1px solid black; padding: 5px; width: fit-content; margin: 0 auto;"> <p>Wireless Earbuds Portable Charging Case Type-C Charging Cable User manual Ear-Tips x 3 (S/M/L)</p> </div> <p style="text-align: center;">-1-</p>	<p>Product Overview</p>  <ol style="list-style-type: none"> LED indicator Touch Area Microphone Silicone Ear-tips Earphones Charging Contacts Charging case LED USB-C Charging Port <p>Find Your Fit</p> <ol style="list-style-type: none"> Choose the size of silicone ear-tips that you feel the most comfortable with. Gently insert the earbuds into ears and adjust to an appropriate angle for comfortable fit. <p>Tips: Choosing the right ear-tips will give you a better sound quality experience.</p>  <p style="text-align: center;">-2-</p>	<p>Specification</p> <table border="1" style="width: 100%;"> <tbody> <tr><td>Bluetooth version</td><td>V5.4</td></tr> <tr><td>BT profiles support</td><td>HSP, HFP, A2DP, AVRCP</td></tr> <tr><td>Bluetooth range</td><td>10 m / 33 ft</td></tr> <tr><td>Frequency response</td><td>50 Hz - 5 kHz</td></tr> <tr><td>Battery capacity</td><td>40mAh for each earbuds 300mAh for charging case</td></tr> <tr><td>Charging time</td><td>Around 1.5 hours</td></tr> <tr><td>Playing time</td><td>6-7 hours</td></tr> <tr><td>Talk time</td><td>Around 4 hours</td></tr> <tr><td>Speaker Driver</td><td>φ13mm</td></tr> <tr><td>Earbuds weight</td><td>4.3g each</td></tr> <tr><td>Case weight</td><td>33g</td></tr> </tbody> </table> <p>Power ON/OFF</p> <p>Power ON</p> <ol style="list-style-type: none"> Open the charging case, take out the earbuds, they will power on automatically. Long press left and right earbuds for 3 seconds, the earbuds will power on. <p style="text-align: center;">-3-</p>	Bluetooth version	V5.4	BT profiles support	HSP, HFP, A2DP, AVRCP	Bluetooth range	10 m / 33 ft	Frequency response	50 Hz - 5 kHz	Battery capacity	40mAh for each earbuds 300mAh for charging case	Charging time	Around 1.5 hours	Playing time	6-7 hours	Talk time	Around 4 hours	Speaker Driver	φ13mm	Earbuds weight	4.3g each	Case weight	33g	<p>Power OFF</p> <ol style="list-style-type: none"> Put the earbuds into the charging case, the earbuds will power off automatically. Long press left and right earbuds for 5 seconds, the earbuds will power off. <p>Remark: Earbuds power off when they stay out of range for over 3 minutes.</p> <p>Charging</p> <ol style="list-style-type: none"> Fully charge both the earbuds and the charging case before the first use. To prevent damage, use the provided USB-C cable. Fully dry off the earbuds and the USB port before charging. Charging takes around 1.5 hours. <p>LED Indications</p> <table style="width: 100%;"> <tbody> <tr> <td style="width: 50%;"> <ul style="list-style-type: none"> Red LED On Red LED Off Red LED Flashing </td> <td style="width: 50%;"> <ul style="list-style-type: none"> Charging Fully Charged Low Battery </td> </tr> <tr> <td> <ul style="list-style-type: none"> Red LED flash Red LED on White LED Flashing </td> <td> <ul style="list-style-type: none"> Charging Fully Charged Low Battery </td> </tr> </tbody> </table> <p style="text-align: center;">-4-</p>	<ul style="list-style-type: none"> Red LED On Red LED Off Red LED Flashing 	<ul style="list-style-type: none"> Charging Fully Charged Low Battery 	<ul style="list-style-type: none"> Red LED flash Red LED on White LED Flashing 	<ul style="list-style-type: none"> Charging Fully Charged Low Battery 	<p>Pairing</p> <ol style="list-style-type: none"> When using PT52 True Wireless Earbuds the first time. Take the earbuds out the charging case one earbuds indicator white and red light breathing slow flash another indicator off the "pairing mode" is on. Turn on Bluetooth on your device. Search and select "AVA+ PT52" When connected, the earbuds indicators light off.  <p style="text-align: center;">-5-</p>	<p>Multi Functions</p> <table border="1" style="width: 100%;"> <thead> <tr> <th>Function</th> <th>Left earbud</th> <th>Right earbud</th> </tr> </thead> <tbody> <tr> <td>Play/Pause End a call</td> <td>Double tap</td> <td>Double tap</td> </tr> <tr> <td>Next song</td> <td></td> <td>Long touch for 2s</td> </tr> <tr> <td>Previous song</td> <td>Long touch for 2s</td> <td></td> </tr> <tr> <td>Volume up</td> <td></td> <td>Single tap</td> </tr> <tr> <td>Volume down</td> <td>Single tap</td> <td></td> </tr> <tr> <td>Answer a call</td> <td>Single tap</td> <td>Single tap</td> </tr> <tr> <td>Reject a call</td> <td>Long touch for 2s</td> <td>Long touch for 2s</td> </tr> <tr> <td>Active Siri/ Google Assistant</td> <td>Triple tap</td> <td>Triple tap</td> </tr> <tr> <td>Game mode/ Music mode</td> <td>Tap 4 times</td> <td>Tap 4 times</td> </tr> </tbody> </table> <p>Factory reset</p> <ol style="list-style-type: none"> Take out the earbuds from the charging case, ensure both earbuds disconnect with any device. Quickly press either one of the earbuds 5 times and its LED light will flash 3 times. Place both the earbuds inside the charging case and repeat the pairing process. <p style="text-align: center;">-6-</p>	Function	Left earbud	Right earbud	Play/Pause End a call	Double tap	Double tap	Next song		Long touch for 2s	Previous song	Long touch for 2s		Volume up		Single tap	Volume down	Single tap		Answer a call	Single tap	Single tap	Reject a call	Long touch for 2s	Long touch for 2s	Active Siri/ Google Assistant	Triple tap	Triple tap	Game mode/ Music mode	Tap 4 times	Tap 4 times	<p>WARNING</p> <ol style="list-style-type: none"> Listening to earbuds at high volume levels, particularly over extended periods of time, may damage your hearing. Supervise children when using equipment. This product is not a toy. The small parts included with this product can be a choking hazard. This product is not intended for use by small children and should be kept away from children under 3 years of age.  <p style="text-align: center;">-7-</p>			
Bluetooth version	V5.4																																																																	
BT profiles support	HSP, HFP, A2DP, AVRCP																																																																	
Bluetooth range	10 m / 33 ft																																																																	
Frequency response	50 Hz - 5 kHz																																																																	
Battery capacity	40mAh for each earbuds 300mAh for charging case																																																																	
Charging time	Around 1.5 hours																																																																	
Playing time	6-7 hours																																																																	
Talk time	Around 4 hours																																																																	
Speaker Driver	φ13mm																																																																	
Earbuds weight	4.3g each																																																																	
Case weight	33g																																																																	
<ul style="list-style-type: none"> Red LED On Red LED Off Red LED Flashing 	<ul style="list-style-type: none"> Charging Fully Charged Low Battery 																																																																	
<ul style="list-style-type: none"> Red LED flash Red LED on White LED Flashing 	<ul style="list-style-type: none"> Charging Fully Charged Low Battery 																																																																	
Function	Left earbud	Right earbud																																																																
Play/Pause End a call	Double tap	Double tap																																																																
Next song		Long touch for 2s																																																																
Previous song	Long touch for 2s																																																																	
Volume up		Single tap																																																																
Volume down	Single tap																																																																	
Answer a call	Single tap	Single tap																																																																
Reject a call	Long touch for 2s	Long touch for 2s																																																																
Active Siri/ Google Assistant	Triple tap	Triple tap																																																																
Game mode/ Music mode	Tap 4 times	Tap 4 times																																																																
<p style="text-align: center;">Hướng dẫn sử dụng</p>  <p style="text-align: center;">Tai nghe không dây</p> <p style="text-align: center;">Model NO.: PT52</p>	<p>Đọc tất cả hướng dẫn sử dụng an toàn trước khi sử dụng.</p> <p>Quy tắc an toàn</p> <ol style="list-style-type: none"> Sạc tai nghe và hộp sạc ít nhất 6 tháng một lần. Không bảo quản sản phẩm ở nhiệt độ quá cao (dưới 0 C hoặc trên 45 C) Không sử dụng hóa chất, chất tẩy rửa để vệ sinh sản phẩm. Không làm rơi hoặc va đập sản phẩm trên bề mặt cứng. Không cạo bề mặt sản phẩm bằng các vật sắc nhọn. Không cố tháo rời sản phẩm. <p>Bên trong hộp</p> <div style="border: 1px solid black; padding: 5px; width: fit-content; margin: 0 auto;"> <p>Tai nghe không dây Hộp sạc Cáp sạc Type-C Hướng dẫn sử dụng Đệm tai thay thế x 3 (S/M/L)</p> </div> <p style="text-align: center;">-1-</p>	<p>Tổng quan sản phẩm</p>  <ol style="list-style-type: none"> Đèn LED tai nghe Vùng cảm ứng Micro Đệm tai Điểm tiếp xúc sạc tai nghe Đèn LED hộp sạc Cổng sạc USB-C <p>Cách đeo phù hợp</p> <ol style="list-style-type: none"> Chọn kích cỡ đệm tai mà bạn cảm thấy thoải mái nhất. Nhẹ nhàng đeo tai nghe vào tai và điều chỉnh theo một góc thích hợp để vừa vặn thoải mái.  <p style="text-align: center;">-2-</p>	<p>Thông số kỹ thuật</p> <table border="1" style="width: 100%;"> <tbody> <tr><td>Phiên bản Bluetooth</td><td>V5.4</td></tr> <tr><td>Cấu hình Bluetooth</td><td>HSP, HFP, A2DP, AVRCP</td></tr> <tr><td>Phạm vi Bluetooth</td><td>10 m / 33 ft</td></tr> <tr><td>Tần số</td><td>50 Hz - 5 kHz</td></tr> <tr><td>Dung lượng pin</td><td>Tai nghe: 40mAh*2 Hộp sạc: 300mAh</td></tr> <tr><td>Thời gian sạc</td><td>Khoảng 1.5 giờ</td></tr> <tr><td>Thời gian sử dụng</td><td>Khoảng 6-7 giờ</td></tr> <tr><td>Thời gian đàm thoại</td><td>Khoảng 4 giờ</td></tr> <tr><td>Màng loa</td><td>φ13mm</td></tr> <tr><td>Trọng lượng tai nghe</td><td>4.3g*2</td></tr> <tr><td>Trọng lượng hộp sạc</td><td>33g</td></tr> </tbody> </table> <p>Bật/Tắt nguồn</p> <p>Bật nguồn</p> <ol style="list-style-type: none"> Mở hộp sạc, lấy 2 tai nghe ra, tai nghe sẽ tự động bật nguồn. Nhấn và giữ tai nghe bên trái và bên phải trong 3 giây, tai nghe sẽ bật nguồn. <p style="text-align: center;">-3-</p>	Phiên bản Bluetooth	V5.4	Cấu hình Bluetooth	HSP, HFP, A2DP, AVRCP	Phạm vi Bluetooth	10 m / 33 ft	Tần số	50 Hz - 5 kHz	Dung lượng pin	Tai nghe: 40mAh*2 Hộp sạc: 300mAh	Thời gian sạc	Khoảng 1.5 giờ	Thời gian sử dụng	Khoảng 6-7 giờ	Thời gian đàm thoại	Khoảng 4 giờ	Màng loa	φ13mm	Trọng lượng tai nghe	4.3g*2	Trọng lượng hộp sạc	33g	<p>Tắt nguồn</p> <ol style="list-style-type: none"> Đặt 2 tai nghe vào hộp sạc, tai nghe sẽ tự động tắt nguồn. Nhấn và giữ tai nghe bên trái và bên phải trong 5 giây, tai nghe sẽ tắt nguồn. <p>Lưu ý: Tai nghe sẽ tắt nguồn khi nằm ngoài phạm vi Bluetooth trong hơn 3 phút.</p> <p>Sạc pin</p> <ol style="list-style-type: none"> Sạc đầy cả tai nghe và hộp sạc trước lần sử dụng đầu tiên. Để tránh hư hỏng, hãy sử dụng cáp USB-C đi kèm. Lau khô hoàn toàn điểm tiếp xúc sạc của tai nghe và cổng sạc của hộp sạc trước khi sạc. Quá trình sạc mất khoảng 1.5 giờ. <p>Trạng thái đèn LED</p> <table style="width: 100%;"> <tbody> <tr> <td style="width: 50%;"> <ul style="list-style-type: none"> Đèn đỏ sáng ổn định Đèn đỏ tắt Đèn đỏ sáng nhấp nháy </td> <td style="width: 50%;"> <ul style="list-style-type: none"> Đang sạc Sạc đầy Pin yếu </td> </tr> <tr> <td> <ul style="list-style-type: none"> Đèn đỏ sáng nhấp nháy Đèn đỏ sáng ổn định Đèn trắng sáng nhấp nháy </td> <td> <ul style="list-style-type: none"> Đang sạc Sạc đầy Pin yếu </td> </tr> </tbody> </table> <p style="text-align: center;">-4-</p>	<ul style="list-style-type: none"> Đèn đỏ sáng ổn định Đèn đỏ tắt Đèn đỏ sáng nhấp nháy 	<ul style="list-style-type: none"> Đang sạc Sạc đầy Pin yếu 	<ul style="list-style-type: none"> Đèn đỏ sáng nhấp nháy Đèn đỏ sáng ổn định Đèn trắng sáng nhấp nháy 	<ul style="list-style-type: none"> Đang sạc Sạc đầy Pin yếu 	<p>Kết nối</p> <ol style="list-style-type: none"> Khi lần đầu sử dụng tai nghe TWS PT52. Lấy 2 tai nghe ra khỏi hộp sạc, đèn báo của tai nghe chính sẽ nhấp nháy màu trắng và đỏ. Bật Bluetooth trên thiết bị của bạn. Tìm kiếm và chọn "AVA+ PT52". Khi được kết nối thành công, đèn báo trên tai nghe sẽ tắt.  <p style="text-align: center;">-5-</p>	<p>Đa chức năng</p> <table border="1" style="width: 100%;"> <thead> <tr> <th>Chức năng</th> <th>Tai nghe bên trái</th> <th>Tai nghe bên phải</th> </tr> </thead> <tbody> <tr> <td>Chơi/dừng nhạc</td> <td></td> <td></td> </tr> <tr> <td>Kết thúc cuộc gọi</td> <td>Chạm 2 lần</td> <td>Chạm 2 lần</td> </tr> <tr> <td>Bài hát tiếp theo</td> <td></td> <td>Chạm và giữ 2 giây</td> </tr> <tr> <td>Bài hát trước đó</td> <td>Chạm và giữ 2 giây</td> <td></td> </tr> <tr> <td>Tăng âm lượng</td> <td></td> <td>Chạm 1 lần</td> </tr> <tr> <td>Giảm âm lượng</td> <td>Chạm 1 lần</td> <td></td> </tr> <tr> <td>Trả lời cuộc gọi</td> <td>Chạm 1 lần</td> <td>Chạm 1 lần</td> </tr> <tr> <td>Từ chối cuộc gọi</td> <td>Chạm và giữ 2 giây</td> <td>Chạm và giữ 2 giây</td> </tr> <tr> <td>Trợ lý ảo</td> <td>Chạm 3 lần</td> <td>Chạm 3 lần</td> </tr> <tr> <td>Chế độ chơi game (nghe nhạc)</td> <td>Chạm 4 lần</td> <td>Chạm 4 lần</td> </tr> </tbody> </table> <p>Cài đặt gốc</p> <ol style="list-style-type: none"> Lấy tai nghe ra khỏi hộp sạc, đảm bảo cả hai tai nghe đều ngắt kết nối với thiết bị. Chạm nhanh một trong hai tai nghe 5 lần và đèn LED sẽ sáng nhấp nháy 3 lần. Đặt cả hai tai nghe vào hộp sạc và lặp lại quá trình ghép nối. <p style="text-align: center;">-6-</p>	Chức năng	Tai nghe bên trái	Tai nghe bên phải	Chơi/dừng nhạc			Kết thúc cuộc gọi	Chạm 2 lần	Chạm 2 lần	Bài hát tiếp theo		Chạm và giữ 2 giây	Bài hát trước đó	Chạm và giữ 2 giây		Tăng âm lượng		Chạm 1 lần	Giảm âm lượng	Chạm 1 lần		Trả lời cuộc gọi	Chạm 1 lần	Chạm 1 lần	Từ chối cuộc gọi	Chạm và giữ 2 giây	Chạm và giữ 2 giây	Trợ lý ảo	Chạm 3 lần	Chạm 3 lần	Chế độ chơi game (nghe nhạc)	Chạm 4 lần	Chạm 4 lần	<p>Cảnh báo</p> <ol style="list-style-type: none"> Không nên nghe tai nghe ở mức âm lượng lớn trong thời gian dài, vì có thể làm hỏng thính giác của bạn. Giám sát trẻ em khi sử dụng thiết bị. Các bộ phận nhỏ đi kèm với sản phẩm này có thể gây nguy cơ nghẹt thở. Sản phẩm này không dành cho trẻ nhỏ sử dụng và để xa tầm tay trẻ em dưới 3 tuổi.  <p style="text-align: center;">-7-</p>
Phiên bản Bluetooth	V5.4																																																																	
Cấu hình Bluetooth	HSP, HFP, A2DP, AVRCP																																																																	
Phạm vi Bluetooth	10 m / 33 ft																																																																	
Tần số	50 Hz - 5 kHz																																																																	
Dung lượng pin	Tai nghe: 40mAh*2 Hộp sạc: 300mAh																																																																	
Thời gian sạc	Khoảng 1.5 giờ																																																																	
Thời gian sử dụng	Khoảng 6-7 giờ																																																																	
Thời gian đàm thoại	Khoảng 4 giờ																																																																	
Màng loa	φ13mm																																																																	
Trọng lượng tai nghe	4.3g*2																																																																	
Trọng lượng hộp sạc	33g																																																																	
<ul style="list-style-type: none"> Đèn đỏ sáng ổn định Đèn đỏ tắt Đèn đỏ sáng nhấp nháy 	<ul style="list-style-type: none"> Đang sạc Sạc đầy Pin yếu 																																																																	
<ul style="list-style-type: none"> Đèn đỏ sáng nhấp nháy Đèn đỏ sáng ổn định Đèn trắng sáng nhấp nháy 	<ul style="list-style-type: none"> Đang sạc Sạc đầy Pin yếu 																																																																	
Chức năng	Tai nghe bên trái	Tai nghe bên phải																																																																
Chơi/dừng nhạc																																																																		
Kết thúc cuộc gọi	Chạm 2 lần	Chạm 2 lần																																																																
Bài hát tiếp theo		Chạm và giữ 2 giây																																																																
Bài hát trước đó	Chạm và giữ 2 giây																																																																	
Tăng âm lượng		Chạm 1 lần																																																																
Giảm âm lượng	Chạm 1 lần																																																																	
Trả lời cuộc gọi	Chạm 1 lần	Chạm 1 lần																																																																
Từ chối cuộc gọi	Chạm và giữ 2 giây	Chạm và giữ 2 giây																																																																
Trợ lý ảo	Chạm 3 lần	Chạm 3 lần																																																																
Chế độ chơi game (nghe nhạc)	Chạm 4 lần	Chạm 4 lần																																																																