SOUNARC

SOUNARC P2
LOA DI ĐỘNG

Hướng dẫn sử dụng

Cảm ơn bạn đã mua Loa SOUNARC P2. Vui lòng đọc hướng dẫn sử dụng trước khi sử dụng và giữ nó ở nơi thuận tiện để tham khảo sau này. Nếu bạn có thêm bất kỳ câu hỏi hoặc góp ý nào, vui lòng liên hệ với chúng tôi qua email: support@sounarc.com

Quy cách đóng gói
1 x Loa di động SOUNARC P2
1 x Cáp phụ
1 x Cáp sạc loại C
1 x Thẻ bảo hành
1 x Hướng dẫn sử dụng

Cấu hình nút

① Bật nguồn/Tắt nguồn
② Phát/Tạm dừng
③ Micro
④ Giảm âm lượng (-)/Bản nhạc trước
⑤ Tăng âm lượng (+) /Bản nhạc tiếp theo
⑥ Báo Bluetooth/Kết nối âm thanh/Sạc Pin
⑦ Cổng sạc Type-C
⑧ Đặt lại ①*/Reset Hole*
⑨ Cổng USB-A
⑩ Cổng Aux-in
⑪ Khe cắm thẻ nhớ Micro SD/TF

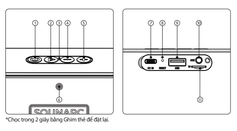

*Chọc trong 2 giây bằng Ghim thẻ để đặt lại.

Cách sử dụng

Mở/Đóng
Nhấn nút Power trong 2 giây.

Chế độ kết nối âm thanh
1. Trước tiên hãy bật hai loa.

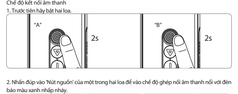

2. Nhấn đúp vào 'Nút nguồn' của một trong hai loa để vào chế độ ghép nối âm thanh nổi và đèn báo màu xanh nhấp nháy.

3. Nếu ghép nối thành công, đèn báo Bluetooth của loa chủ sẽ nhấp nháy màu xanh và loa phụ sẽ sáng có màu xanh.

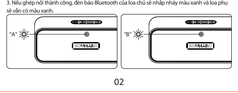

4. Tìm và chọn vào 'SOUNARC P2' để kết nối.

Ngắt kết nối âm thanh
Nhấn đúp vào 'Nút nguồn' của một trong hai loa để ngắt kết nối âm thanh

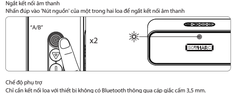

Chế độ phụ trợ
Chỉ cần kết nối loa với thiết bị không có Bluetooth thông qua cáp giắc cắm 3.5 mm.

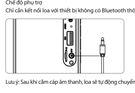

Lưu ý: Sau khi cắm cáp âm thanh, loa sẽ tự động chuyển sang chế độ Aux-in.

Khe cắm thẻ TF
Sau khi cắm thẻ TF/Micro SD, loa sẽ tự động chuyển sang chế độ phát thẻ TF/Micro SD.

Chế độ ổ đĩa flash USB
Sau khi cắm U-Disk, loa sẽ tự động chuyển sang chế độ phát U-Disk.

Tự động tắt nguồn
Loa sẽ tự động tắt sau 30 phút nếu không ghép nối với bất kỳ thiết bị nào qua Bluetooth. Khi pin yếu, loa cũng sẽ tự động tắt.

Thông số kỹ thuật

Màu	P2
Màu sắc	Đen
Phiên bản Bluetooth	5.3
Âm thanh	SBC
Cấu hình Bluetooth	HSP/HFP/AVRCP/A2DP
Phạm vi Bluetooth	18m/59ft
Tần số	80Hz-20KHz
Giờ phát	Lên đến 15 giờ (Varied by Volume Level & Audio Contents)
Dung lượng pin	3.7V/1500mAh
Nguồn đầu vào	5V/1A cổng Type-C
Công suất ra	10W
IP	IPX5
Thời gian sạc	2.5 giờ

Functions

	Bật/Tắt: Nhấn trong 2 giây
	Chuyển đổi chế độ phát nhạc: Nhấn một lần
	Vào/Thoát Chế độ kết nối âm thanh: Nhấn đúp
	Chuyển đổi âm thanh giữa loa và điện thoại: Nhấn một lần
	Phát/Tạm dừng: Nhấn một lần
	Ngắt kết nối Bluetooth: Nhấn trong 3 giây
	Đặt lại: Nhấn giữ trong 8 giây
	Kích hoạt Trợ lý giọng nói: Nhấn đúp
	Trả lời/Kết thúc cuộc gọi: Nhấn một lần
	Từ chối cuộc gọi: Nhấn trong 2 giây
	Giảm âm lượng: Nhấn một lần
	Chuyển về bản nhạc trước: Nhấn trong 2 giây
	Tăng âm lượng: Nhấn một lần
	Chuyển sang bản nhạc tiếp theo: Nhấn trong 2 giây

Chăm sóc & Bảo trì
- Không sử dụng bất kỳ loại chất tẩy rửa nào để vệ sinh sản phẩm vì bất kỳ loại hóa chất nào có thể làm cho thiết bị này không thể sử dụng được.
- Không tháo rời sản phẩm. Nó không chứa các bộ phận mà người dùng có thể sử dụng được.
- Không làm rơi hoặc nhảy lên, sử dụng cẩn thận để có hiệu suất tốt nhất.
- Bảo quản nơi khô ráo. Bụi bẩn và hơi ẩm từ độ ẩm có thể tích tụ trên thân nếu được bảo quản ở nơi không tốt.
- Không vứt sản phẩm này vào lửa nếu không pin có thể nổ hoặc rò rỉ.

SOUNARC

SHENZHEN GEEKBUY E-COMMERCE CO., LTD.
Warehouse 101H, No. 49 South Wuhe Avenue, Wuhe Community,
Bantian Street, Longgang District, Shenzhen
Email: support@sounarc.com

EU REP
CET PRODUCT SERVICE LTD.
Osterholzallee 144, 71636 Ludwigsburg Germany
E-mail: info@cetproduct.com Tel: +4915165452236

UK REP
CET Product Service Ltd.
Beacon House Stokenchurch Business Park,
Ibstone Rd, Stokenchurch,High Wycombe HP14 3FE UK
E-mail: info@cetproduct.com Tel: +447439352566

CE RoHS

Model: P2
Made in China