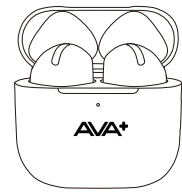
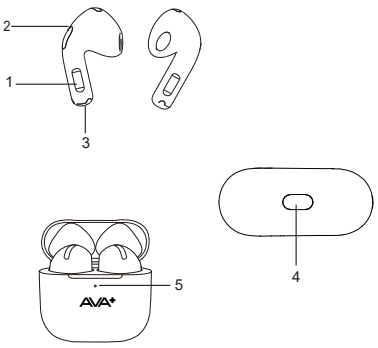


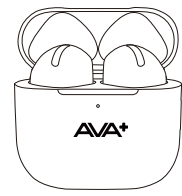
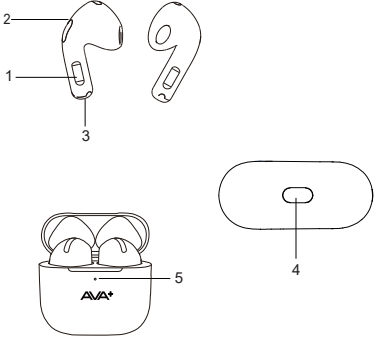
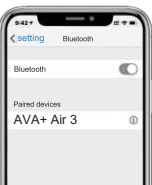
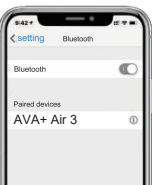



<p style="text-align: center;">User Manual</p>  <p style="text-align: center;">True Wireless Earphone</p> <p style="text-align: right;">Model NO.: Air 3</p>	<p>Thank you for purchasing your new Air 3 true wireless earphone.</p> <p>We recommend that you spend some time reading this instruction manual in order to fully understand all the operational features it offers.</p> <p>Read all the safety instructions carefully before use and keep this instruction manual for future reference.</p> <p>Safety Rules</p> <ol style="list-style-type: none"> Charge the earbuds and the charging case at least once every 6 months. Do not store the product in extreme temperature (below 0°C or above 45°C). Do not use chemicals or detergents to clean the product. Do not drop or knock the product on hard surfaces. Do not scrape the surface of product with sharp objects. Do not try to take the product apart. <p>In the Box</p> <div style="border: 1px solid black; padding: 5px; width: fit-content; margin: 0 auto;"> <p>Wireless Earbuds Type-C Charging Cable User manual</p> </div> <p style="text-align: center;">-1-</p>	<p style="text-align: center;">Product view</p>  <ol style="list-style-type: none"> Touch Area Microphone Earphones Charging Contacts USB-C Charging Port Charging Case LED <p style="text-align: center;">-2-</p>	<p>Specification</p> <table border="1" style="width: 100%;"> <tr><td>Bluetooth version</td><td>V5.4</td></tr> <tr><td>BT profiles support</td><td>HSP, HFP, A2DP, AVRCP</td></tr> <tr><td>Bluetooth range</td><td>10 m / 33 ft</td></tr> <tr><td>Frequency response</td><td>20 Hz - 20 kHz</td></tr> <tr><td>Battery capacity</td><td>25mAh for each earbuds 300mAh for charging case</td></tr> <tr><td>Charging time</td><td>Around 1.5 hours</td></tr> <tr><td>Playing time</td><td>4-5hours</td></tr> <tr><td>Speaker Driver</td><td>φ13mm</td></tr> <tr><td>Case weight</td><td>34g</td></tr> </table> <p>Renaming and positioning</p> <p>Bluetooth pairing name and positioning function can be changed through mobile phone settings (note: positioning function only supports iOS phones to locate through the search app)</p> <p style="text-align: center;">-3-</p>	Bluetooth version	V5.4	BT profiles support	HSP, HFP, A2DP, AVRCP	Bluetooth range	10 m / 33 ft	Frequency response	20 Hz - 20 kHz	Battery capacity	25mAh for each earbuds 300mAh for charging case	Charging time	Around 1.5 hours	Playing time	4-5hours	Speaker Driver	φ13mm	Case weight	34g	<p>Power ON/OFF</p> <p>Power ON</p> <ol style="list-style-type: none"> Open the charging case, they will power on automatically <p>Power OFF</p> <ol style="list-style-type: none"> Put the earbuds into the charging case, close the lid, the earbuds will power off automatically. <p>Charging</p> <p>Type-C charging</p> <ol style="list-style-type: none"> Fully charge both the earbuds and the charging case before the first use. To prevent damage, use the provided USB-C cable. Fully dry off the charging port and the USB port before charging. Charging takes around 1.5 hours. <p>Wireless charging</p> <p>Supports Qi wireless charging protocol</p> <p style="text-align: center;">-4-</p>	<p>LED Indications</p> <table border="1" style="width: 100%;"> <thead> <tr> <th>Device</th> <th>Status</th> <th>LED indicator</th> </tr> </thead> <tbody> <tr> <td rowspan="3">Charging Case (Orange & green & white)</td> <td>Charging</td> <td>Orange light on, and off after 10S</td> </tr> <tr> <td>Fully charged</td> <td>Green light on, and off after 10S</td> </tr> <tr> <td>Low battery</td> <td>Orange light on when open the charging case</td> </tr> <tr> <td>Reset</td> <td>Open the charging case, don't take out the earbuds</td> <td>Charging case white light turns orange, indicating that the reset is complete</td> </tr> </tbody> </table> <p style="text-align: center;">-5-</p>	Device	Status	LED indicator	Charging Case (Orange & green & white)	Charging	Orange light on, and off after 10S	Fully charged	Green light on, and off after 10S	Low battery	Orange light on when open the charging case	Reset	Open the charging case, don't take out the earbuds	Charging case white light turns orange, indicating that the reset is complete	<p>Pairing</p> <ol style="list-style-type: none"> When using Air 3 true wireless earphone, open the charging case. Turn on Bluetooth on your device. Search and select "AVA+ Air 3".  <p style="text-align: center;">-6-</p>	<p>Multi Functions</p> <table border="1" style="width: 100%;"> <thead> <tr> <th>Function</th> <th>Left earbud</th> <th>Right earbud</th> </tr> </thead> <tbody> <tr> <td>Play/Pause Answer/End a call</td> <td>Single tap</td> <td>Single tap</td> </tr> <tr> <td>Next song</td> <td></td> <td>Double tap</td> </tr> <tr> <td>Previous song</td> <td>Triple tap</td> <td></td> </tr> <tr> <td>Volume up</td> <td></td> <td>Long touch for 2s</td> </tr> <tr> <td>Volume down</td> <td>Long touch for 2s</td> <td></td> </tr> <tr> <td>Game mode</td> <td></td> <td>Triple tap</td> </tr> <tr> <td>Reject a call</td> <td>Long touch for 2s</td> <td>Long touch for 2s</td> </tr> <tr> <td>Active Siri/ Google Assistant</td> <td>Triple tap</td> <td></td> </tr> <tr> <td>Reset</td> <td colspan="2">Open the charging case, don't take out the earbuds, long press the charging case button for around 10 seconds, charging case white light turns orange, indicating that the reset is complete</td> </tr> </tbody> </table> <p style="text-align: center;">-7-</p>	Function	Left earbud	Right earbud	Play/Pause Answer/End a call	Single tap	Single tap	Next song		Double tap	Previous song	Triple tap		Volume up		Long touch for 2s	Volume down	Long touch for 2s		Game mode		Triple tap	Reject a call	Long touch for 2s	Long touch for 2s	Active Siri/ Google Assistant	Triple tap		Reset	Open the charging case, don't take out the earbuds, long press the charging case button for around 10 seconds, charging case white light turns orange, indicating that the reset is complete		<p>WARNING</p> <ol style="list-style-type: none"> Listening to earbuds at high volume levels, particularly over extended periods of time, may damage your hearing. Supervise children when using equipment. product is not a toy. The small parts included with this product can be a choking hazard. This product is not intended for use by small children and should be kept away from children under 3 years of age.  <p style="text-align: center;">-8-</p>
Bluetooth version	V5.4																																																																				
BT profiles support	HSP, HFP, A2DP, AVRCP																																																																				
Bluetooth range	10 m / 33 ft																																																																				
Frequency response	20 Hz - 20 kHz																																																																				
Battery capacity	25mAh for each earbuds 300mAh for charging case																																																																				
Charging time	Around 1.5 hours																																																																				
Playing time	4-5hours																																																																				
Speaker Driver	φ13mm																																																																				
Case weight	34g																																																																				
Device	Status	LED indicator																																																																			
Charging Case (Orange & green & white)	Charging	Orange light on, and off after 10S																																																																			
	Fully charged	Green light on, and off after 10S																																																																			
	Low battery	Orange light on when open the charging case																																																																			
Reset	Open the charging case, don't take out the earbuds	Charging case white light turns orange, indicating that the reset is complete																																																																			
Function	Left earbud	Right earbud																																																																			
Play/Pause Answer/End a call	Single tap	Single tap																																																																			
Next song		Double tap																																																																			
Previous song	Triple tap																																																																				
Volume up		Long touch for 2s																																																																			
Volume down	Long touch for 2s																																																																				
Game mode		Triple tap																																																																			
Reject a call	Long touch for 2s	Long touch for 2s																																																																			
Active Siri/ Google Assistant	Triple tap																																																																				
Reset	Open the charging case, don't take out the earbuds, long press the charging case button for around 10 seconds, charging case white light turns orange, indicating that the reset is complete																																																																				
<p style="text-align: center;">Hướng dẫn sử dụng</p>  <p style="text-align: center;">Tai nghe không dây</p> <p style="text-align: right;">Model NO.: Air 3</p>	<p>Đọc tất cả hướng dẫn sử dụng an toàn trước khi sử dụng</p> <p>Quy tắc an toàn</p> <ol style="list-style-type: none"> Sạc tai nghe và hộp sạc ít nhất 6 tháng một lần. Không bảo quản sản phẩm ở nhiệt độ quá cao (dưới 0°C hoặc trên 45°C) Không sử dụng hóa chất, chất tẩy rửa để vệ sinh sản phẩm. Không làm rơi hoặc va đập sản phẩm trên bề mặt cứng. Không cọ bệ mặt sản phẩm bằng các vật sắc nhọn. Không cố tháo rời sản phẩm. <p>Bên trong hộp</p> <div style="border: 1px solid black; padding: 5px; width: fit-content; margin: 0 auto;"> <p>Tai nghe không dây Cáp sạc Type-C Hướng dẫn sử dụng</p> </div> <p style="text-align: center;">-1-</p>	<p style="text-align: center;">Bên trong hộp</p>  <ol style="list-style-type: none"> Vùng cảm ứng Microphone Điểm tiếp xúc sạc tai nghe Cổng sạc USB-C Đèn LED hộp sạc <p style="text-align: center;">-2-</p>	<p>Thông số kỹ thuật</p> <table border="1" style="width: 100%;"> <tr><td>Phiên bản Bluetooth</td><td>V5.4</td></tr> <tr><td>Bluetooth profiles</td><td>HSP, HFP, A2DP, AVRCP</td></tr> <tr><td>Phạm vi Bluetooth</td><td>10 m / 33 ft</td></tr> <tr><td>Tần số</td><td>20 Hz - 20 kHz</td></tr> <tr><td>Dung lượng pin</td><td>Tai nghe: 25mAh*2 Hộp sạc: 300mAh</td></tr> <tr><td>Thời gian sạc</td><td>Khoảng 1.5 giờ</td></tr> <tr><td>Thời gian sử dụng</td><td>Khoảng 4-5 giờ</td></tr> <tr><td>Màng loa</td><td>φ13mm</td></tr> <tr><td>Trọng lượng hộp sạc</td><td>34g</td></tr> </table> <p>Đổi tên Bluetooth và định vị</p> <p>Tên ghép nối Bluetooth và chức năng định vị có thể được thay đổi thông qua cài đặt thoại di động (lưu ý: chức năng định vị chỉ hỗ trợ điện thoại iOS để định vị thông qua ứng dụng tìm kiếm)</p> <p style="text-align: center;">-3-</p>	Phiên bản Bluetooth	V5.4	Bluetooth profiles	HSP, HFP, A2DP, AVRCP	Phạm vi Bluetooth	10 m / 33 ft	Tần số	20 Hz - 20 kHz	Dung lượng pin	Tai nghe: 25mAh*2 Hộp sạc: 300mAh	Thời gian sạc	Khoảng 1.5 giờ	Thời gian sử dụng	Khoảng 4-5 giờ	Màng loa	φ13mm	Trọng lượng hộp sạc	34g	<p>Bật/Tắt nguồn</p> <p>Bật nguồn</p> <ol style="list-style-type: none"> Mở hộp sạc, tai nghe sẽ tự động bật nguồn. <p>Tắt nguồn</p> <ol style="list-style-type: none"> Đặt 2 tai nghe vào hộp sạc, đóng nắp tai nghe sẽ tự động tắt nguồn. <p>Sạc pin</p> <ol style="list-style-type: none"> Sạc đầy cả tai nghe và hộp sạc trước lần sử dụng đầu tiên. Để tránh hư hỏng, hãy sử dụng cáp USB-C đi kèm. Lau khô hoàn toàn điểm tiếp xúc sạc của tai nghe và cổng sạc của hộp sạc trước khi sạc. Quá trình sạc mất khoảng 1.5 giờ. <p>Hỗ trợ sạc không dây</p> <p>Sản phẩm tương thích với thiết bị sạc không dây chuẩn Qi</p> <p style="text-align: center;">-4-</p>	<p>Trạng thái đèn LED</p> <table border="1" style="width: 100%;"> <thead> <tr> <th>Thiết bị</th> <th>Trạng thái</th> <th>Đèn báo</th> </tr> </thead> <tbody> <tr> <td rowspan="3">Hộp sạc (Đèn trắng và Xanh)</td> <td>Đang sạc</td> <td>Đèn cam sáng và sẽ tắt sau 10s</td> </tr> <tr> <td>Sạc đầy</td> <td>Đèn xanh sáng và sẽ tắt sau 10s</td> </tr> <tr> <td>Pin yếu</td> <td>Đèn cam sáng khi mở hộp sạc</td> </tr> <tr> <td>Cài đặt gốc</td> <td>Mở hộp sạc, không lấy tai nghe ra</td> <td>Đèn trắng của hộp sạc chuyển sang màu cam, cho biết quá trình thiết lập lại đã hoàn tất</td> </tr> </tbody> </table>  <p style="text-align: center;">-5-</p>	Thiết bị	Trạng thái	Đèn báo	Hộp sạc (Đèn trắng và Xanh)	Đang sạc	Đèn cam sáng và sẽ tắt sau 10s	Sạc đầy	Đèn xanh sáng và sẽ tắt sau 10s	Pin yếu	Đèn cam sáng khi mở hộp sạc	Cài đặt gốc	Mở hộp sạc, không lấy tai nghe ra	Đèn trắng của hộp sạc chuyển sang màu cam, cho biết quá trình thiết lập lại đã hoàn tất	<p>Kết nối</p> <ol style="list-style-type: none"> Khi lần đầu sử dụng tai nghe TWS Air 3, mở hộp sạc. Bật Bluetooth trên thiết bị của bạn. Tìm kiếm và chọn "AVA+ Air 3".  <p style="text-align: center;">-6-</p>	<p>Đa chức năng</p> <table border="1" style="width: 100%;"> <thead> <tr> <th>Chức năng</th> <th>Tai nghe bên trái</th> <th>Tai nghe bên phải</th> </tr> </thead> <tbody> <tr> <td>Choi/dừng nhạc Trả lời/Kết thúc cuộc gọi</td> <td>Chạm 1 lần</td> <td>Chạm 1 lần</td> </tr> <tr> <td>Bài hát tiếp theo</td> <td></td> <td>Chạm 2 lần</td> </tr> <tr> <td>Bài hát trước đó</td> <td>Chạm 2 lần</td> <td></td> </tr> <tr> <td>Tăng âm lượng</td> <td></td> <td>Chạm và giữ 2 giây</td> </tr> <tr> <td>Giảm âm lượng</td> <td>Chạm và giữ 2 giây</td> <td></td> </tr> <tr> <td>Chế độ chơi game</td> <td></td> <td>Chạm 3 lần</td> </tr> <tr> <td>Từ chối cuộc gọi</td> <td>Chạm và giữ 2 giây</td> <td>Chạm và giữ 2 giây</td> </tr> <tr> <td>Trợ lý ảo</td> <td>Chạm 3 lần</td> <td></td> </tr> <tr> <td>Cài đặt gốc</td> <td colspan="2">Mở hộp sạc, không lấy tai nghe ra, nhấn và giữ nút phía sau hộp sạc trong khoảng 10 giây, đèn trắng của hộp sạc chuyển sang màu cam, cho biết quá trình thiết lập lại đã hoàn tất</td> </tr> </tbody> </table> <p style="text-align: center;">-7-</p>	Chức năng	Tai nghe bên trái	Tai nghe bên phải	Choi/dừng nhạc Trả lời/Kết thúc cuộc gọi	Chạm 1 lần	Chạm 1 lần	Bài hát tiếp theo		Chạm 2 lần	Bài hát trước đó	Chạm 2 lần		Tăng âm lượng		Chạm và giữ 2 giây	Giảm âm lượng	Chạm và giữ 2 giây		Chế độ chơi game		Chạm 3 lần	Từ chối cuộc gọi	Chạm và giữ 2 giây	Chạm và giữ 2 giây	Trợ lý ảo	Chạm 3 lần		Cài đặt gốc	Mở hộp sạc, không lấy tai nghe ra, nhấn và giữ nút phía sau hộp sạc trong khoảng 10 giây, đèn trắng của hộp sạc chuyển sang màu cam, cho biết quá trình thiết lập lại đã hoàn tất		<p>Cảnh báo</p> <ol style="list-style-type: none"> Không nên nghe tai nghe ở mức âm lượng lớn trong thời gian dài, vì có thể làm hỏng thính giác của bạn. Giám sát trẻ em khi sử dụng thiết bị. Các bộ phận nhỏ đi kèm với sản phẩm này có thể gây nguy cơ nghẹt thở. Sản phẩm này không dành cho trẻ nhỏ sử dụng và để xa tầm tay trẻ em dưới 3 tuổi.  <p style="text-align: center;">-8-</p>
Phiên bản Bluetooth	V5.4																																																																				
Bluetooth profiles	HSP, HFP, A2DP, AVRCP																																																																				
Phạm vi Bluetooth	10 m / 33 ft																																																																				
Tần số	20 Hz - 20 kHz																																																																				
Dung lượng pin	Tai nghe: 25mAh*2 Hộp sạc: 300mAh																																																																				
Thời gian sạc	Khoảng 1.5 giờ																																																																				
Thời gian sử dụng	Khoảng 4-5 giờ																																																																				
Màng loa	φ13mm																																																																				
Trọng lượng hộp sạc	34g																																																																				
Thiết bị	Trạng thái	Đèn báo																																																																			
Hộp sạc (Đèn trắng và Xanh)	Đang sạc	Đèn cam sáng và sẽ tắt sau 10s																																																																			
	Sạc đầy	Đèn xanh sáng và sẽ tắt sau 10s																																																																			
	Pin yếu	Đèn cam sáng khi mở hộp sạc																																																																			
Cài đặt gốc	Mở hộp sạc, không lấy tai nghe ra	Đèn trắng của hộp sạc chuyển sang màu cam, cho biết quá trình thiết lập lại đã hoàn tất																																																																			
Chức năng	Tai nghe bên trái	Tai nghe bên phải																																																																			
Choi/dừng nhạc Trả lời/Kết thúc cuộc gọi	Chạm 1 lần	Chạm 1 lần																																																																			
Bài hát tiếp theo		Chạm 2 lần																																																																			
Bài hát trước đó	Chạm 2 lần																																																																				
Tăng âm lượng		Chạm và giữ 2 giây																																																																			
Giảm âm lượng	Chạm và giữ 2 giây																																																																				
Chế độ chơi game		Chạm 3 lần																																																																			
Từ chối cuộc gọi	Chạm và giữ 2 giây	Chạm và giữ 2 giây																																																																			
Trợ lý ảo	Chạm 3 lần																																																																				
Cài đặt gốc	Mở hộp sạc, không lấy tai nghe ra, nhấn và giữ nút phía sau hộp sạc trong khoảng 10 giây, đèn trắng của hộp sạc chuyển sang màu cam, cho biết quá trình thiết lập lại đã hoàn tất																																																																				