



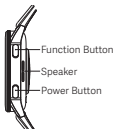
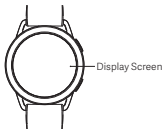
Xiaomi Watch S3 User Manual

Manual de usuario de Xiaomi Watch S3 .	09
Manuale utente Xiaomi Watch S3 .	20
Xiaomi Watch S3 Benutzerhandbuch .	28
Manuel d'utilisation de Xiaomi Watch S3 .	37
Руководство пользователя Смарт-часов Xiaomi Watch S3 .	46
Посібник користувача Смарт-годинника Xiaomi Watch S3 .	55
Instrukcja obsługi zegarka Xiaomi Watch S3 .	64
Gebruikershandleiding van Xiaomi Watch S3 .	72
Manual do utilizador do Smartwatch Xiaomi Watch S3 .	80
Xiaomi Watch S3 Kullanım Kılavuzu .	88
Brugervejledning til Xiaomi Watch S3 .	96
Xiaomi Watch S3 bruksanvisning .	104
Xiaomi Watch S3 -älykellon käyttöopas .	112
Xiaomi Watch S3 – brukerhåndbok .	119
Manual de utilizare a ceasului Xiaomi S3 .	127
Manual do Usuário do Relógio Xiaomi Watch S3 .	135
Εγχειρίδιο χρήστη ρολογιού Xiaomi S3 .	143

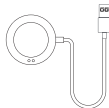
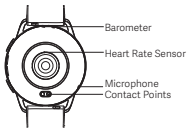
Užívateľská príručka k hodinkám Xiaomi S3 .	152
Xiaomi Watch S3 使用說明書 .	160
Xiaomi Watch S3 取扱説明書 .	168
Xiaomi 워치 S3 사용 설명서 .	175
Panduan Pengguna Xiaomi Watch S3 .	182
คู่มือผู้ใช้ Xiaomi วอทซ์ S3 .	191
Hướng dẫn Sử dụng Đồng hồ Xiaomi S3 .	199
206 . دليل المستخدم لساعة Xiaomi من S3	

Product Overview

Read this manual carefully before using this product, and retain it for future reference.



Watch



Charging Dock

Download and install the app to better manage your watch, and log in to your Xiaomi account for more services.



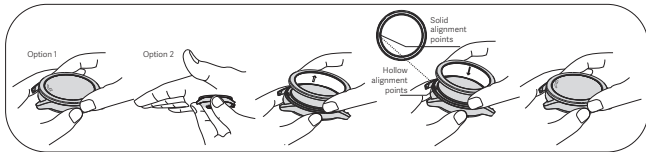
Scan the QR code to download the App.



For more details, please scan the QR code or connect the watch to the app and check it in the user guide.

Instructions for disassembling and assembling bezel

1. Press the edge of the bezel with your index finger and thumb, or press the bezel with your palm, and then turn it counterclockwise (about 20 degrees) with a gentle force to loosen it.
2. Pinch up and remove the bezel.
3. Match the alignment point inside the replacement bezel with the alignment point of the watch (at 12 o'clock position). Place the bezel horizontally and fasten it to the watch body.
4. To install the bezel, press the edge of the bezel with your index finger and thumb, or press the bezel with your palm and turn it clockwise with a gentle force until a "click" is felt when it is installed in place.



Specifications

Name: Smart Watch

Water Resistance: 5ATM

Battery Capacity: 486 mAh

Operating Temperature: -10°C to 45°C

Wireless Connectivity: **Bluetooth®** 5.2

Input Voltage: 5 V 

Input Current: 2 A

 The symbol indicates DC voltage

Model: M2323W1

GPS-L1/Galileo-E1/GLONASS-G1/BDS-B1I B1C/QZSS-L1

Operation Frequency: 1559–1610 MHz

GPS-L5/Galileo-E5a/BDS-B2A/QZSS-L5 Operation Frequency:
1164–1215 MHz

Bluetooth Operation Frequency: 2400–2483.5 MHz

Bluetooth Maximum Output (ERP): < 14 dBm

Maximum Output Power: -20.1 dBuA/m@10m

NFC Operation Frequency: 13.56 MHz

Compatible with: This product only supports certain Android or iOS systems. For detailed information, please check the product page on www.mi.com.

For regulatory information, product certification, and compliance logos related to the Xiaomi Watch S3, please go to Settings > About Watch > Regulatory.



Bluetooth®

The Bluetooth® word mark and logos are registered trademarks owned by Bluetooth SIG, Inc. and any use of such marks by Xiaomi Inc. is under license. Other trademarks and trade names are those of their respective owners.

WEEE Disposal and Recycling Information

All products bearing this symbol are waste electrical and electronic equipment which should not be mixed with



unsorted household waste. Instead, you should protect human health and the environment by handing over your waste equipment to a designated collection point for the recycling of waste electrical and electronic equipment, Appointed by the government or local authorities. Correct disposal and recycling will help prevent potential negative consequences to the environment and human health. Please contact the installer or local authorities for more information about the location as well as terms and conditions of such collection points.

EU Declaration of Conformity



Hereby, Xiaomi Communications Co., Ltd. declares that the radio equipment type M2323W1 is in compliance with Directive 2014/53/EU. The full text of the EU declaration of conformity is available at the following internet address:

<http://www.mi.com/global/service/support/declaration.html>



Hereby, Xiaomi Communications Co., Ltd. declares that the radio equipment type M2323W1 is in compliance with Radio Equipment Regulations 2017. The full text of the UKCA declaration of conformity is available at the following internet address:

<https://www.mi.com/uk/service/support/declaration.html>

Safety Precautions

- For daily use, comfortably tighten the watch around your wrist about one-finger width away from your wrist bone. Adjust the strap to ensure the heart rate sensor can collect data normally.
- When using the watch to measure your heart rate, please hold your wrist still.
- The watch has a water resistance rating of 5ATM (50 meters in depth). It can be worn in the swimming pool, while swimming

near the shore, or during other shallow-water activities. However, it cannot be used in hot showers, sauna, or diving. Furthermore, remember to avoid the watch being directly impacted by swift currents during water sports. The water-resistant function is not permanent and may decline over time.

- The touchscreen of the watch does not support underwater operations. When the watch comes into contact with water, use a soft cloth to wipe away excess water from its surface before use.
- During daily use, avoid wearing the watch too tightly. Keep its contact area dry and regularly clean the strap with water. Immediately stop using the watch and seek medical assistance if the contact area on your skin shows signs of redness or swelling.
- Make sure the power adapter, the charging cable, and the watch are in a dry environment while charging. Do not touch them with wet hands and do not expose them to rain or other liquids.
- If the watch will not be used for an extended period, turn it off after fully charging and then store it in a cool and dry place. Recharge the watch at least once every 3 months.
- The operating temperature of the watch is -10°C to 45°C. If the ambient temperature is too high or too low, the watch may malfunction.
- If the screen is broken, do not touch or try to remove it. Instead, you should stop using the watch immediately and contact an authorized service provider.
- Please use the included charging cable to charge the watch. Only use the power adapters that comply with the local safety standards or certified and supplied by qualified manufacturers.
- Do not disassemble, strike, crush or throw the watch into a fire. Stop using the battery immediately if there is any swelling or fluid leakage.

- The watch has a built-in battery. To avoid damage to the battery or the watch, do not disassemble and replace the battery by yourself. Only the authorized service providers can replace the battery; otherwise, it will cause potential dangers even personal injuries if a wrong type of battery is used.
- Disposal of a battery into fire or a hot oven, or mechanically crushing or cutting of a battery, that can result in an explosion.
- Do not put the battery in trash that is disposed of in landfills. When disposing of the battery, comply with local laws or regulations.
- Leaving a battery in an extremely high temperature surrounding environment that can result in an explosion or the leakage of flammable liquid or gas.
- A battery subjected to extremely low air pressure that may result in an explosion or the leakage of flammable liquid or gas.
- The watch and its accessories may contain small parts. To avoid choking or other hazards or damages caused by the children, keep the watch out of the reach of children.
- Keep the product's indicator away from the eyes of children and animals while the product is in use.
- This watch is not a medical device, any data or information provided by the watch should not be used as a basis for diagnosis, treatment, and prevention of diseases.
- To prevent possible hearing damage, do not listen at high volume levels for long periods.
- The product information is listed on the back case of the watch for your reference.



This equipment has been tested and meets applicable limits for radio frequency (RF) exposure.

Specific Absorption Rate (SAR) refers to the rate at which the body absorbs RF energy. SAR limits depend on whether this equipment is used against the head or on the wrist. The SAR limit is 2.0 watts per kilogram averaged over 10 grams of tissue

for use against the head and 4.0 watts per kilogram averaged over 10 grams of tissue for use on the wrist. During testing, this equipment radios are set to their highest transmission levels and placed in positions that simulate use next to the mouth, with 5 mm separation, and on the wrist, with no separation. When placing this equipment near your mouth, keep at least 5 mm of separation to ensure exposure levels remain at or below the as-tested levels.

After testing, the highest SAR values are as follows:

Next to the mouth: 0.132 W/kg

Limbs: 0.232 W/kg

WARRANTY NOTICE

As a Xiaomi consumer, you benefit under certain conditions from additional warranties. Xiaomi offers specific consumer warranty benefits which are in addition to, and not instead of, any legal warranties provided by your national consumer law. The duration and conditions related to the legal warranties are provided by respective local laws. For more information about the consumer warranty benefits, please refer to Xiaomi's official website <https://www.mi.com/en/service/warranty/>. Except as prohibited by laws or otherwise promised by Xiaomi, the after-sales services shall be limited to the country or region of the original purchase. Under the consumer warranty, to the fullest extent permitted by law, Xiaomi will, at its discretion, repair, replace or refund your product. Normal wear and tear, force majeure, abuse or damage caused by the user's negligence or fault are not warranted. The contact person for the after-sale service may be any person in Xiaomi's authorized service network, Xiaomi's authorized distributors or the final vendor who sold the products to you. If in doubt please contact the relevant person as Xiaomi may identify.

The present warranties do not Apply in Hong Kong and Taiwan.

Products which were not duly imported and/or were not duly manufactured by Xiaomi and/or were not duly acquired from Xiaomi or a Xiaomi's official seller are not covered by the present warranties. As per Applicable law you may benefit from warranties from the non-official retailer who sold the product. Therefore, Xiaomi invites you to contact the retailer from whom you purchased the product.

Disclaimer: The illustrations of the product, accessories, user interfaces, and other elements in this User Manual are schematic diagrams for reference only, and they may be slightly different from the actual product. This manual is published by Xiaomi or an enterprise in Xiaomi's ecosystem. Typographical errors and inaccurate information in this manual or the related programs and/or equipment may change without prior notice. Such changes will be indicated in the latest version of the manual.

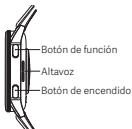
Manufactured by: Xiaomi Communications Co., Ltd.

Address: #019, 9th Floor, Building 6, 33 Xi'erqi Middle Road, Haidian District, Beijing, China, 100085

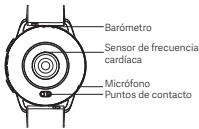
For further information, please go to www.mi.com

Descripción del producto

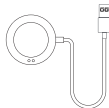
Lea este manual cuidadosamente antes de utilizar este producto, y consérvelo para referencia futura.



Reloj



Cargador



Descargue e instale las aplicaciones para administrar mejor el reloj, e inicie sesión en su cuenta Xiaomi para disfrutar de más servicios.



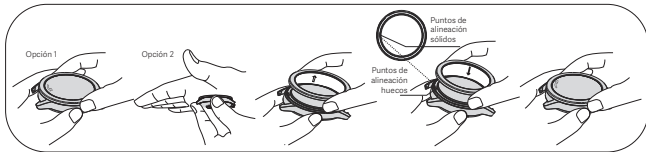
Escanee el código QR para descargar la aplicación



Para obtener más detalles, escanee el código QR o conecte el reloj a la aplicación y consúltelo en la guía del usuario.

Instrucciones de desmontaje y montaje del bisel decorativo

1. Presione el borde del bisel con los dedos índice y pulgar, o presione el bisel con la palma y luego gírelo en el sentido contrario a las agujas del reloj (aproximadamente 20 grados) con una ligera fuerza para aflojarlo.
2. Pellizque y retire el bisel.
3. Haga coincidir el punto de alineación dentro del bisel de repuesto con el punto de alineación del reloj (en la posición de las 12 en punto). Coloque el bisel horizontalmente y fíjelo al cuerpo del reloj.
4. Para instalar el bisel, presione el borde del bisel con el dedo índice y el pulgar, o presione el bisel con la palma y gírelo en el sentido de las agujas del reloj con una fuerza suave hasta que sienta un "clic" cuando esté instalado en su lugar.



Especificaciones

Producto: Reloj Inteligente

Resistencia al agua: 5 ATM

Capacidad de la batería: 486 mAh

Temperatura de funcionamiento: -10 °C a 45 °C

Conectividad inalámbrica: **Bluetooth®** 5.2

Tensión de entrada: 5 V 

Corriente de entrada: 2 A

 El símbolo indica el voltaje de corriente continua.

Modelo: M2323W1

Frecuencia de operación GPS-L1/Galileo-E1/GLONASS-G1/

BDS-B1I B1C/QZSS-L1: 1559–1610 MHz

Frecuencia de operación GPS-L5/Galileo-E5a/BDS-B2A/

QZSS-L5: 1164–1215 MHz

Frecuencia de operación Bluetooth: 2400–2483,5 MHz


Salida máxima de Bluetooth (EIRP): <14 dBm

Potencia máxima de salida: -20.1 dBuA/m@10m

Frecuencia de NFC: 13,56 MHz

Compatible con: este producto solo es compatible con ciertos sistemas Android e iOS. Si deseas obtener más información al respecto, visita la página del producto en www.mi.com.

Para información regulatoria, certificación del producto y logos de cumplimiento relacionados con Xiaomi Watch S3, visite [Ajustes > Acerca del reloj > Normativa](#).

 **Bluetooth®** La palabra Bluetooth® y sus logotipos son marcas registradas propiedad de Bluetooth SIG, Inc. y cualquier uso de tales marcas por parte de Xiaomi Inc. se realiza bajo licencia. Otras marcas y nombres comerciales son los de sus respectivos dueños.

Directiva RAEE de información de eliminación y reciclaje

Todos los productos que llevan este símbolo son residuos de aparatos eléctricos y electrónicos que no deben



mezclarse con residuos domésticos sin clasificar. En su lugar, debe proteger la salud humana y el medio ambiente entregando sus equipos de desecho a un punto de recogida para el reciclaje de residuos de equipos eléctricos y electrónicos, designado por el gobierno o las autoridades locales. La eliminación y el reciclado correctos ayudarán a evitar posibles consecuencias negativas para el medio ambiente y la salud humana. Póngase en contacto con el instalador o con las autoridades locales para obtener más información sobre la ubicación y las condiciones de dichos puntos de recogida.

Declaración de conformidad de la UE



Por la presente, Xiaomi Communications Co., Ltd. declara que el tipo de equipo radioeléctrico M2323W1 cumple con la Directiva 2014/53/UE. Encontrará el texto completo de la declaración de conformidad de la UE en esta dirección de Internet: <http://www.mi.com/global/service/support/declaration.html>

Precauciones de seguridad

- Para el uso diario, abróchese el reloj cómodamente alrededor de la muñeca, dejando aproximadamente un dedo de distancia del hueso de la muñeca. Ajuste la correa para asegurarse de que el sensor de frecuencia cardíaca puede recopilar datos correctamente.
- Cuando use el reloj para medir su frecuencia cardíaca, no mueva la muñeca.
- El dispositivo tiene una clasificación de resistencia al agua de 5 ATM. Se puede usar en la piscina o mientras se nada cerca de la orilla. Sin embargo, no se puede utilizar en lugares donde la temperatura o la humedad sean elevadas, por ejemplo, fuentes termales, saunas o duchas, tampoco para llevar a cabo actividades en aguas profundas o rápidas, como buceo, submarinismo o surf. Recuerde, además, quitarse el reloj cuando lave ropa.

- La pantalla táctil del reloj no se puede utilizar bajo el agua. Cuando el reloj entre en contacto con el agua, utilice un paño suave para eliminar el exceso de agua de su superficie antes de usarlo.
- Durante el uso diario, evite apretarse demasiado el reloj. Mantenga el área de contacto seca y limpie regularmente la correa con agua. En caso de que el área de contacto de la piel muestre signos de enrojecimiento o hinchazón, deje de usar el reloj inmediatamente y busque asistencia médica.
- Mantenga el adaptador de corriente, el cargador y el reloj en un ambiente seco durante la carga. No los toque con las manos húmedas y no los exponga a lluvia u otros líquidos.
- Si no va a utilizar el reloj durante un largo periodo de tiempo, cárguelo completamente, desenchúfelo y guárdelo en un lugar fresco y seco. Cargue el reloj al menos una vez cada 3 meses.
- La temperatura de funcionamiento del reloj es de entre -10 y 45 °C. Si la temperatura ambiente es demasiado alta o baja, puede que el reloj no funcione correctamente.
- Si se rompe la pantalla, no la toque ni intente desmontarla. En dicho caso, deje de usar el reloj de forma inmediata y póngase en contacto con un proveedor de servicios autorizado.
- Utilice el cargador incluido para cargar el reloj. Utilice únicamente adaptadores de corriente que cumplan con los estándares de seguridad locales o que hayan sido certificados y suministrados por fabricantes cualificados.
- No desmonte golpee, aplaste ni tire el reloj al fuego. Deje de usar la batería de inmediato si se ha hinchado o tiene fugas de líquido.
- El reloj tiene una batería integrada. Para evitar dañar la batería o el reloj, no desmonte ni sustituya la batería por su cuenta. Solo los proveedores de servicio autorizados podrán sustituir la batería. De lo contrario, si se utiliza un tipo de batería que

no es la adecuada, podrían producirse daños o lesiones personales.

- Desechar las baterías en el fuego o en un horno caliente, o su prensado o cortado mecánico, puede resultar en una explosión.
- No elimine la batería con la basura que se desecha en los vertederos. Cuando se deshaga de la pila, cumpla con las leyes o reglamentos locales.
- Dejar la batería en un entorno de temperaturas extremadamente altas puede resultar en una explosión o la fuga de líquidos o gases inflamables.
- Una batería sometida a presiones de aire extremadamente bajas puede resultar en una explosión o fuga de gases o líquidos inflamables.
- El reloj y sus accesorios pueden contener piezas pequeñas. Para evitar asfixias y otros peligros o daños en menores, mantenga el reloj fuera del alcance de los niños.
- Mantenga el indicador del producto alejado de los ojos de los niños y los animales mientras el producto esté en uso.
- Este reloj no es un dispositivo médico, cualquier dato o información que proporcione no debe ser utilizada como base para diagnósticos, tratamientos o prevención de enfermedades.
- Para evitar una posible pérdida de audición, no utilice un volumen alto durante largos periodos de tiempo.
- La información de producto se encuentra en la caja trasera del reloj para su referencia.
- La operación de este equipo está sujeta a las siguientes dos condiciones: (1) es posible que este equipo o dispositivo no cause interferencia perjudicial y (2) este equipo o dispositivo debe aceptar cualquier interferencia, incluyendo la que pueda causar su operación no deseada.



Este equipo cumple con los límites de exposición a la radiación de RF establecidos para entornos no controlados. La Tasa de absorción específica (SAR, por sus siglas en inglés) es la tasa a la cual el cuerpo absorbe energía de radiofrecuencia (RF). El límite SAR depende de si el equipo se usa en la cabeza o en la muñeca. El límite SAR es de 2 W/kg de media sobre 10 gramos de tejido si se usa en la cabeza y de 4 W/kg de media sobre 10 gramos de tejido para uso en la muñeca. Durante las pruebas, este equipamiento de radio se ha situado en sus mayores niveles de transmisión y colocado en lugares que simulan su uso cerca de la boca, con 5 mm de separación, y en la muñeca, sin separación. Cuando coloque este equipamiento cerca de su boca, mantenga al menos 5 mm de separación para asegurar que los niveles de exposición se mantienen en los niveles probados o por debajo de estos. Después de la prueba, los valores de SAR más elevados son los siguientes:

Cerca de la boca: 0,132 W/kg

Extremidades: 0,232 W/kg

AVISO DE GARANTÍA

Como consumidor de Xiaomi, se beneficia de garantías adicionales en determinadas circunstancias. Xiaomi ofrece a consumidores específicos beneficios en las garantías que son complementarios y no sustitutivos de cualquier garantía legal contempladas en su legislación nacional. La duración y las condiciones relativas a las garantías legales se contemplan en la legislación local respectiva. Para más información acerca de los beneficios del consumidor en las garantías, diríjase a la página web oficial de Xiaomi <https://www.mi.com/en/service/warranty/>. Excepto cuando la ley lo prohíba o cuando Xiaomi prometa lo contrario, el servicio posventa quedará limitado al país o región de compra original. Bajo la garantía del consumidor, en la máxima medida que permita la ley, Xiaomi, a su criterio, reparará, reemplazará o le reembolsará su producto. El desgaste normal por uso, fuerza mayor, abusos o daños

provocados por negligencias del usuario o fallos no están bajo garantía. La persona de contacto del servicio posventa puede ser cualquier persona de la red de servicio autorizado de Xiaomi, los distribuidores autorizados de Xiaomi o el vendedor final que vendió los productos. Si tiene alguna duda, póngase en contacto con la persona correspondiente que pueda identificar Xiaomi.

Las presentes garantías no se aplican en Hong Kong y Taiwan.

Los productos que no se importaron debidamente y/o que Xiaomi no fabricó debidamente y/o no fueron adquiridos a Xiaomi o a un vendedor oficial de Xiaomi no están cubiertos por las presentes garantías. De acuerdo con la ley aplicable, usted puede beneficiarse de las garantías del minorista no oficial que vendió el producto. Por lo tanto, Xiaomi le invita a que se ponga en contacto con el minorista al que compró el producto.

Descargo de responsabilidades: Las ilustraciones del producto, así como sus accesorios, interfaces de usuarios y otros elementos mostrados en este Manual del usuario son diagramas esquemáticos cuyo único objetivo es servir de referencia. Por consiguiente, pueden variar en cierta medida con respecto al producto real. Este manual ha sido publicado por Xiaomi o por una empresa del ecosistema de Xiaomi. Los errores tipográficos y de precisión de la información presentes en este manual o en los programas y dispositivos relacionados podrán modificarse sin previa notificación. Los cambios efectuados se indicarán en la versión más reciente del manual.

Fabricado por: Xiaomi Communications Co., Ltd.

Dirección: #019, 9th Floor, Building 6, 33 Xi'erqi Middle Road, Haidian District, Beijing, China, 100085

Para obtener más información, visite www.mi.com

Importador: XIAOMI SOFTWARE DE MEXICO, S. de R.L. de C.V.

BLVD. LAGO ZURICH 219, PISO 9 902 Y 903, AMPLIACION GRANADA, MIGUEL HIDALGO, CIUDAD DE MEXICO, C.P. 11529.

RFC: XSM2107156A3

GARANTÍA LIMITADA

Importador y/o Comercializador: XIAOMI SOFTWARE DE MEXICO, S. de R.L. de C.V. BLVD. LAGO ZURICH 219, PISO 9 902 Y 903, AMPLIACION GRANADA, MIGUEL HIDALGO, CIUDAD DE MEXICO, C.P. 11529. Tel: 55 5358 6358 Ext. 0126.

XIAOMI garantiza este producto contra defectos en los materiales y mano de obra por un periodo de un año (doce meses) a partir de la fecha de entrega al consumidor. Durante el periodo de la garantía, XIAOMI, en su determinación y en la medida en que la ley lo permita (1) reparará el Producto sin cargo alguno con piezas nuevas o piezas de XIAOMI genuinas usadas anteriormente que se haya comprobado que cumplen los requisitos de funcionamiento de XIAOMI, (2) cambiará el Producto por uno de reemplazo del mismo modelo (o, con su consentimiento, uno que sea equivalente o sustancialmente similar al producto original en cuanto a sus funciones, por ejemplo, un modelo diferente con las mismas funciones o el mismo modelo en otro color) que sea nuevo o contenga piezas nuevas o piezas de XIAOMI genuinas usadas anteriormente que se haya comprobado que cumplen los requisitos de funcionamiento de XIAOMI, o (3) reembolsará el precio de compra original.

¿Qué no tiene cobertura? (Excepciones)

Esta garantía limitada excluye en los siguientes casos:

- (a) Cuando el producto se hubiese utilizado en condiciones distintas a las normales.
- (b) Cuando el producto no hubiese sido operado de acuerdo con el instructivo de uso que incluye.
- (c) Cuando el producto hubiese sido alterado o reparado por personas no autorizadas por XIAOMI o el comercializador responsable respectivo.

Cómo Obtener Servicio de Garantía

Esta garantía limitada se aplica solamente en México (Estados Unidos Mexicanos).

Cuando el consumidor haya presentado el producto junto con esta Garantía o las facturas o otras pruebas debidamente requisitadas (datos del producto y sello del distribuidor con fecha de entrega) en cualquier de los centros de servicios autorizados por XIAOMI, XIAOMI se compromete a cambiar o reparar el producto, así como las piezas y componentes defectuosos del mismo incluyendo la mano de obra y gastos de transporte sin ningún costo para el consumidor. Para hacer válida la garantía y para compra de partes, componentes, refacciones, consumibles y accesorios puede comunicarse con nuestro centro de servicio autorizado más cercano a su localidad al 800 269 2630, en la liga: <https://www.mi.com/mx/service/support/servicecenter.html> o acudir con el importador XIAOMI SOFTWARE DE MEXICO S DE RL DE CV("XIAOMI"), BLVD MIGUEL DE CERVANTES SAAVEDRA 169 INT. 204 COL AMPLIACION GRANADA MIGUEL HIDALGO, CIUDAD DE MÉXICO C.P. 11529.

Producto: _____

Modelo: _____

Marca: _____

No. Serie: _____

Fecha de Entrega: _____

Antes de enviar el Dispositivo para el servicio de garantía, es recomendable a los **consumidores que efectúen copias de seguridad de la información, el software u otros** materiales que haya almacenado en su Dispositivo. Es posible que estos datos, programas u otros materiales se pierdan o sean formateados durante el servicio, y declinamos cualquier responsabilidad por los daños o pérdidas.

Ofrece derechos independientes de los derechos dispuestos por las leyes de protección al consumidor, incluidos, entre otros, los relativos a los productos no conformes. Como tal, los beneficios de la Garantía limitada de XIAOMI de un año son complementarios, no sustitutos, de los derechos previstos en las leyes de protección al consumidor. Los consumidores tienen el derecho a elegir si reclamar los servicios conforme a la Garantía limitada de XIAOMI de un año o en virtud de los derechos de las leyes de protección al consumidor.

Panoramica del prodotto

Leggere con attenzione questo manuale prima di utilizzare il prodotto e conservarlo per poterlo consultare in futuro.



Per una migliore gestione dell'orologio, scaricare e installare l'app e accedere al proprio account Xiaomi per usufruire di ulteriori servizi.



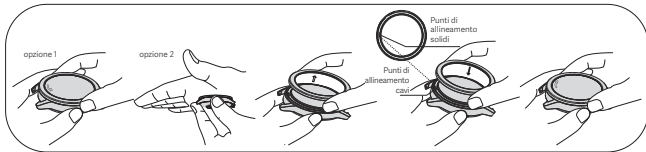
Eseguire la scansione del codice QR per scaricare l'app



Per maggiori dettagli, scansiona il codice QR o collega l'orologio all'app e controllalo nella guida per l'utente.

Istruzioni di smontaggio e montaggio della lunetta decorativa

1. Premere il bordo della lunetta con l'indice e il pollice oppure premere la lunetta con il palmo della mano, quindi ruotare la lunetta in senso antiorario (circa 20 gradi) con una leggera forza per allentarla.
2. Afferrare e rimuovere la cornice.
3. Far corrispondere il punto di allineamento all'interno della lunetta sostitutiva con il punto di allineamento dell'orologio (a ore 12). Posiziona la lunetta orizzontalmente e fissala al corpo dell'orologio.
4. Per installare la cornice, premere il bordo della cornice con l'indice e il pollice oppure premere la cornice con il palmo della mano e ruotarla in senso orario con una forza delicata finché non si avverte un "clic" quando viene installata in posizione.



Specifiche tecniche

Prodotto: Smart Watch

Resistenza all'acqua: 5 ATM

Capacità della batteria: 486 mAh

Temperatura di esercizio: Da -10°C a 45°C

Connettività wireless: **Bluetooth®** 5.2

Tensione in ingresso: 5 V 

Corrente in ingresso: 2 A

 Il simbolo indica la tensione CC

Modello: M2323W1

Frequenza d'esercizio GPS-L1/Galileo-E1/GLONASS-G1/BDS-B1I B1C/QZSS-L1: 1559–1610 MHz

Frequenza d'esercizio GPS-L5/Galileo-E5a/BDS-B2A/QZSS-L5: 1164–1215 MHz

Frequenza d'esercizio Bluetooth: 2400–2483.5 MHz


Uscita massima Bluetooth (EIRP): < 14 dBm

Potenza in uscita massima: -20.1dBuA/m@10m

Frequenza di funzionamento NFC: 13.56 MHz

Compatibile con: questo prodotto supporta solo alcuni sistemi Android o iOS. Per informazioni dettagliate, visitare la pagina del prodotto su www.mi.com.

Per i riferimenti normativi, la certificazione del prodotto e i loghi di conformità relativi a Xiaomi Watch S3, andare a Impostazioni > Informazioni sull'orologio > Certificazioni.

 **Bluetooth®** Il marchio e i loghi Bluetooth® sono di proprietà di Bluetooth SIG, Inc. e il loro utilizzo è concesso in licenza a Xiaomi Inc.. Altri marchi e nomi appartengono ai rispettivi proprietari.

Informazioni sullo smaltimento e sul riciclaggio dei RAEE

Tutti i prodotti contrassegnati da questo simbolo sono rifiuti di apparecchiature elettriche ed elettroniche che non devono essere smaltiti assieme a rifiuti domestici non differenziati. Al contrario, è necessario proteggere



l'ambiente e la salute umana consegnando i rifiuti a un punto di raccolta autorizzato al riciclaggio di rifiuti di apparecchiature elettriche ed elettroniche, predisposto dalla pubblica amministrazione o dalle autorità locali. Lo smaltimento e il riciclaggio corretti aiutano a prevenire conseguenze potenzialmente negative per l'ambiente e la salute umana. Contattare l'installatore o le autorità locali per ulteriori informazioni sulla sede e per i termini e le condizioni di tali punti di raccolta.

Dichiarazione di conformità europea



Con la presente, Xiaomi Communications Co., Ltd. dichiara che l'apparecchiatura radio di tipo M2323W1 è conforme alla Direttiva 2014/53/UE. Il testo completo della dichiarazione di conformità UE è disponibile al seguente indirizzo Internet: <http://www.mi.com/global/service/support/declaration.html>

Precauzioni di sicurezza

- Per l'uso quotidiano, stringere comodamente l'orologio attorno al polso a circa un dito di distanza dall'osso del polso. Regolare il cinturino in modo da consentire al sensore della frequenza cardiaca di raccogliere i dati correttamente.
- Tenere il polso fermo durante la misurazione della frequenza cardiaca con l'orologio.
- Il cinturino ha una classificazione di impermeabilità di 5 ATM. Può essere indossato in piscina o per nuotare vicino alla riva. Non deve essere utilizzato in ambienti con umidità o temperature elevate, ad esempio sotto la doccia, nella sauna o alle terme, né per svolgere attività subacquee o acquatiche ad alta velocità, come il surf o le immersioni a diverse profondità, con o senza attrezzatura. Ricordarsi di togliere l'orologio quando si lavano i vestiti a mano.
- Il touchscreen dell'orologio non funziona mentre si è sott'acqua. Se l'orologio entra in contatto con l'acqua, utilizzare un panno morbido per eliminare l'acqua in eccesso dalla superficie prima di riutilizzarlo.

- Durante l'uso quotidiano, non stringere troppo l'orologio. Mantenere asciutta la zona direttamente a contatto con la pelle e pulire regolarmente il cinturino con acqua. In caso di rossore o gonfiore nella zona a contatto con il dispositivo, interrompere immediatamente l'uso dell'orologio e rivolgersi a un medico.
- Assicurarci che l'alimentatore, il caricabatterie e l'orologio si trovino in un ambiente asciutto durante la ricarica. Non toccarli con le mani bagnate e non esporli a pioggia o altri liquidi.
- Se l'orologio non viene utilizzato per un lungo periodo, ricaricarlo completamente, quindi spegnerlo e conservarlo in un luogo fresco e asciutto. Caricare l'orologio almeno una volta ogni 3 mesi.
- La temperatura di esercizio dell'orologio è compresa tra -10°C e 45 °C. Una temperatura ambiente troppo bassa o troppo elevata potrebbe causare malfunzionamenti dell'orologio.
- Se lo schermo è rotto, non toccarlo né cercare di rimuoverlo. Consigliamo invece di interrompere immediatamente l'uso dell'orologio e di rivolgersi a un fornitore di servizi autorizzato.
- Utilizzare il caricabatterie in dotazione per ricaricare l'orologio. Utilizzare esclusivamente alimentatori conformi agli standard di sicurezza locali o certificati e forniti da produttori qualificati.
- Non smontare, colpire, schiacciare l'orologio né gettarlo nel fuoco. Interrompere immediatamente l'utilizzo della batteria se si notano perdite di liquidi o rigonfiamenti sulla stessa.
- L'orologio è dotato di una batteria incorporata. Per evitare di danneggiare la batteria o l'orologio, non smontare né sostituire la batteria autonomamente. Solo i fornitori di servizi autorizzati possono sostituire la batteria. L'uso di un tipo di batteria sbagliato può causare potenziali pericoli anche per le persone.
- Smaltimento di una batteria nel fuoco o in un forno caldo, o schiacciamento meccanico o taglio di una batteria, che può

provocare un'esplosione.

- Non gettare la batteria nei rifiuti smaltiti in discarica. Per lo smaltimento della batteria, attenersi alle leggi o ai regolamenti locali.
- Posizionamento di una batteria in un ambiente circostante a temperatura estremamente elevata che può provocare un'esplosione o la perdita di liquidi o gas infiammabili.
- Una batteria soggetta a una pressione dell'aria estremamente bassa che può provocare un'esplosione o la perdita di liquidi o gas infiammabili.
- L'orologio e i relativi accessori possono contenere piccole parti. Per evitare il rischio di soffocamento o altri pericoli o danni, tenere l'orologio fuori dalla portata dei bambini.
- Durante l'utilizzo, tenere la spia del prodotto lontano dagli occhi di bambini e animali.
- L'orologio non è un dispositivo medico. I dati o le informazioni che fornisce non devono essere utilizzati come base per diagnosi, trattamenti o prevenzione di malattie.
- Per impedire la possibile perdita dell'udito, non utilizzare un volume elevato per lunghi periodi di tempo.
- Le informazioni sul prodotto sono riportate sul fondello dell'orologio per riferimento.



Questa strumentazione è stata testata e rispetta i limiti applicabili per l'esposizione alla radiofrequenza (RF).

Il tasso di assorbimento specifico (SAR, Specific Absorption Rate) si riferisce alla velocità con cui il corpo assorbe l'energia RF. I limiti SAR dipendono dal punto di applicazione dello strumento, se sulla testa o al polso. Il limite SAR è di 2 W/Kg in media su 10 grammi di tessuto se applicato sulla testa e di 4 W/Kg in media su 10 grammi di tessuto se applicato al polso.

Durante il test, le frequenze radio dello strumento sono impostate sui livelli di trasmissione più elevati e posizionate in modo

tale da simulare l'applicazione accanto alla bocca, con una distanza di 5 mm, e sul polso, senza alcuna separazione. Se si porta il dispositivo accanto alla bocca, mantenere una distanza di almeno 5 mm per garantire che i livelli di esposizione restino uguali o inferiori ai livelli di test.

Dopo il test, i valori SAR più elevati sono i seguenti:

Accanto alla bocca: 0,132 W/kg

Arti: 0,232 W/kg

AVVISO SULLA GARANZIA

Il consumatore Xiaomi può usufruire di garanzie aggiuntive a determinate condizioni. Xiaomi offre specifici vantaggi di garanzia per il consumatore in aggiunta, e non in sostituzione, di qualsiasi garanzia legale stabilita dal diritto nazionale sulla protezione dei consumatori. La durata e le condizioni relative alle garanzie legali sono stabilite dalle relative norme locali. Per ulteriori informazioni sui vantaggi della garanzia per i consumatori, fare riferimento al sito Web ufficiale di Xiaomi <https://www.mi.com/en/service/warranty/>. Salvo quanto vietato dalle leggi o altrimenti promesso da Xiaomi, i servizi post-vendita saranno limitati al paese o alla regione dell'acquisto originale. In base alla garanzia dei consumatori, nella misura massima consentita dalla legge, Xiaomi riparerà, sostituirà o rimborserà il prodotto a sua discrezione. Non sono coperti dalla garanzia la normale usura, cause di forza maggiore, uso improprio o danni causati da negligenza o errori da parte dell'utente. La persona di contatto per il servizio post-vendita può essere qualsiasi addetto della rete di assistenza autorizzata Xiaomi, un addetto dei distributori autorizzati Xiaomi o il venditore finale che ha venduto i prodotti al cliente. In caso di dubbi, contattare la persona indicata da Xiaomi.

Le presenti garanzie non si applicano a Hong Kong e Taiwan.

I Prodotti che non sono stati debitamente importati e/o debitamente prodotti da Xiaomi e/o debitamente acquisiti da Xiaomi o da un rivenditore ufficiale di Xiaomi non sono coperti dalle presenti garanzie. Come da legislazione applicabile, l'utente può usufruire delle garanzie dal rivenditore non ufficiale che ha venduto il prodotto. Perciò Xiaomi invita l'utente a contattare il rivenditore da cui ha acquistato il prodotto.

Dichiarazione di non responsabilità: Le illustrazioni del prodotto, degli accessori, delle interfacce utente e di altri elementi contenute nel presente Manuale d'uso sono schemi di riferimento e possono differire leggermente rispetto al prodotto reale. Questo manuale è pubblicato da Xiaomi o da un'azienda dell'ecosistema Xiaomi. Gli errori tipografici e le informazioni imprecise contenute nel presente manuale o nei relativi programmi e/o apparecchiature possono essere modificati senza preavviso. Tali modifiche saranno indicate nella versione più recente del manuale.

Scatola	Manuale	Neto	Pellicola
PAP 21	PAP 22	PAP 21	PAP 22
Carta	Carta	Carta	Carta
RACCOLTA DIFFERENZIATA			
Verifica le disposizioni del tuo Comune. Separa le component! e conferiscile in modo corretto.			

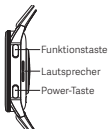
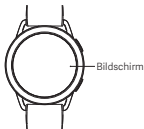
Fabbricato da: Xiaomi Communications Co., Ltd.

Indirizzo: #019, 9th Floor, Building 6, 33 Xi'erqi Middle Road, Haidian District, Pechino, Cina, 100085

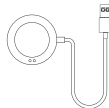
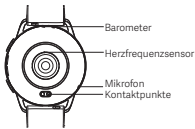
Per ulteriori informazioni, visitare il sito www.mi.com

Produktübersicht

Lesen Sie dieses Handbuch vor Verwendung des Produkts sorgfältig und verwahren Sie es für zukünftige Zuhilfenahme.



Uhr



Ladestation

Laden Sie die App herunter und installieren Sie sie, um Ihre Uhr einfacher zu verwalten. Außerdem empfehlen wir Ihnen, sich in Ihrem Xiaomi-Konto anzumelden, damit Sie weitere Dienste nutzen können.



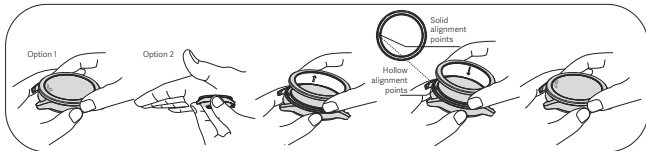
Scannen Sie den QR-Code, um die app herunterzuladen



Für weitere Details scannen Sie bitte den QR-Code oder verbinden Sie die Uhr mit der App und sehen Sie im Benutzerhandbuch nach.

Demontage- und Montageanleitung für die dekorative Blende

1. Drücken Sie mit Zeigefinger und Daumen auf die Kante der Blende oder drücken Sie mit der Handfläche auf die Blende und drehen Sie die Blende dann mit leichter Kraft gegen den Uhrzeigersinn (ca. 20 Grad), um sie zu lösen.
2. Drücken Sie die Blende nach oben und entfernen Sie sie.
3. Passen Sie den Ausrichtungspunkt innerhalb der Ersatzlünette an den Ausrichtungspunkt der Uhr an (an der 12-Uhr-Position). Platzieren Sie die Lünette horizontal und befestigen Sie sie am Uhrengehäuse.
4. Um die Blende zu installieren, drücken Sie mit Ihrem Zeigefinger und Daumen auf die Kante der Blende oder drücken Sie mit Ihrer Handfläche auf die Blende und drehen Sie sie mit sanfter Kraft im Uhrzeigersinn, bis beim Einbau ein „Klick“ zu spüren ist.



Spezifikationen

Produkt: Smart Watch

Wasserbeständigkeit: 5 ATM

Akkukapazität: 486 mAh

Betriebstemperatur: -10 °C bis 45 °C

Drahtlose Konnektivität: **Bluetooth®** 5.2

Eingangsspannung: 5 V 

Eingangsstrom: 2 A

 Das Symbol zeigt die Gleichspannung an.

Modell: M2323W1

GPS-L1/Galileo-E1/GLONASS-G1/BDS-B1I B1C/QZSS-L1-

Betriebsfrequenz: 1559–1610 MHz

GPS-L5/Galileo-E5a/BDS-B2A/QZSS-L5-Betriebsfrequenz:
1164-1215 MHz

Bluetooth-Betriebsfrequenz: 2400–2483,5 MHz

Maximale Bluetooth-Leistung (EIRP): < 14 dBm

Maximale Ausgangsleistung: -20.1dBuA/m@10m

NFC-Betriebsfrequenz: 13,56 MHz

Kompatibel mit: Dieses Produkt unterstützt nur bestimmte Android- oder iOS-Systeme. Weitere Informationen finden Sie auf der Produktseite unter: www.mi.com.

Vorschriften, Produktzertifizierungen und Compliance-Logos bezüglich der Xiaomi Watch S3 finden Sie unter „Einstellungen > Über die Uhr > Regulatorisches“.

 **Bluetooth®** Die Wortmarke und Logos von Bluetooth® sind eingetragene Handelsmarken von Bluetooth SIG, Inc. und jede Verwendung dieser Marken durch Xiaomi Inc. unterliegt einer Lizenz. Andere Handelsmarken und Handelsnamen gehören ihren jeweiligen Eigentümern.

Entsorgung von elektrischen und elektronischen Geräten

Das Symbol auf dem Produkt oder der Verpackung bedeutet, dass das Produkt einer getrennten Erfassung für



elektrische und elektronische Geräte zugeführt werden muss und nicht über den normalen Haushaltsabfall entsorgt werden darf. Bitte entnehmen Sie Batterien und Lampen, die nicht vom Gerät umschlossen sind, vor der Abgabe aus dem Gerät und entsorgen diese über die offiziellen Sammelstellen für Batterien und Lampen. Beim Kauf eines neuen Elektrogerätes können Sie beim Vertreiber ein gleichartiges Altgerät unentgeltlich zurückgeben. Elektrogeräte mit einer Kantenlänge von maximal 25 cm können unentgeltlich bei Vertreibern von Elektro- und Elektronikgeräten mit einer Verkaufsfläche von mindestens 400 m² sowie größeren Supermärkten abgegeben werden, ohne dass ein Neugerät erworben werden muss. Größere Elektrogeräte können kostenlos bei kommunalen Wertstoffhöfen abgegeben werden.

Durch die korrekte Entsorgung tragen Sie dazu bei, negative Auswirkungen auf die Umwelt und die menschliche Gesundheit zu vermeiden, die durch unsachgemäße Erfassung und Behandlung von Elektroaltgeräten entstehen können.

Bitte löschen Sie sämtliche personenbezogenen Daten auf dem Gerät, bevor Sie es entsorgen.

Für weitere Informationen kontaktieren sie bitte Ihre Kommunalverwaltung, Ihren örtlichen Abfallentsorger oder das Geschäft, in dem Sie das Produkt erworben haben.

EU-Konformitätserklärung



Hiermit bestätigt Xiaomi Communications Co., Ltd., dass das Funkgerät des Typs M2323W1 mit der Verordnung 2014/53/EU in Einklang steht. Der vollständige Wortlaut der EU-Konformitätserklärung ist unter der folgenden Internetadresse abrufbar: <http://www.mi.com/global/service/support/declaration.html>

Sicherheitshinweise

- Befestigen Sie die Uhr für den täglichen Gebrauch bequem etwa einen Fingerbreit vom Handgelenksknochen entfernt an Ihrem Handgelenk. Stellen Sie das Armband so ein, dass der Herzfrequenzsensor Daten normal erfassen kann.
- Wenn Sie mit der Uhr Ihre Herzfrequenz messen, sollten Sie Ihr Handgelenk ruhig halten.
- Die Uhr ist wasserbeständig bis 5 ATM. Sie kann im Schwimmbad oder beim Schwimmen in Ufernähe benutzt werden. Sie darf jedoch nicht in Umgebungen mit hoher Temperatur und/oder Luftfeuchtigkeit verwendet werden (wie in einer Thermalquelle, Sauna oder Dusche) und auch nicht bei Aktivitäten in tiefem Wasser oder bei starker Strömung (wie Tauchen oder Surfen). Nehmen Sie die Uhr auch beim Wäschewaschen ab.
- Der Touchscreen der Uhr kann unter Wasser nicht verwendet werden. Wenn die Uhr mit Wasser in Berührung kommt, entfernen Sie überschüssiges Wasser mit einem weichen Tuch von der Oberfläche, bevor Sie das Gerät verwenden.
- Tragen Sie die Uhr beim täglichen Gebrauch nicht zu stramm. Halten Sie den Kontaktbereich trocken und reinigen Sie den Riemen regelmäßig mit Wasser. Legen Sie die Uhr sofort ab und holen Sie ärztlichen Rat ein, wenn Ihre Haut im Kontaktbereich gerötet oder geschwollen ist.
- Bewahren Sie das Netzteil, das Ladekabel und die Uhr während des Ladevorgangs in einer trockenen Umgebung auf. Fassen Sie diese Geräte nicht mit nassen Händen an und setzen Sie sie keinem Regen oder anderen Flüssigkeiten aus.
- Wenn die Uhr für eine längere Zeit nicht benutzt wird, laden Sie sie voll auf, schalten sie aus und lagern sie an einem kühlen und trockenen Ort. Laden Sie die Uhr mindestens einmal alle 3 Monate auf.
- Die Betriebstemperatur der Uhr liegt zwischen -10 °C und 45 °C. Wenn die Umgebungstemperatur zu hoch oder zu niedrig ist, kann dies zu Fehlfunktionen der Uhr führen.

- Wenn der Bildschirm zerbrochen ist, berühren Sie ihn nicht und versuchen Sie nicht, ihn zu entfernen. Stattdessen sollten Sie sofort aufhören, die Uhr zu benutzen, und sich an einen autorisierten Serviceanbieter wenden.
- Laden Sie die Uhr mit dem mitgelieferten Ladekabel auf. Verwenden Sie nur solche Netzteile, die den örtlichen Sicherheitsnormen entsprechen oder von qualifizierten Herstellern zertifiziert und geliefert werden.
- Der Akku darf nicht zerlegt, geschlagen, zerquetscht oder ins Feuer geworfen werden. Wenn der Akku aufschwillt oder Flüssigkeit austritt, muss der Gebrauch sofort eingestellt werden.
- Die Uhr verfügt über einen eingebaute Akku. Um Schäden am Akku oder der Uhr zu vermeiden, sollten Sie die Uhr nicht selbst zerlegen und den Akku ersetzen. Der Akku darf nur von autorisierten Serviceanbietern ausgewechselt werden. Andernfalls kann es bei Verwendung eines falschen Akkutyps zu Gefahren bis hin zu Personenschäden kommen.
- Entsorgung eines Akkus ins Feuer oder in einen heißen Ofen, oder mechanisches Zerdrücken oder Schneiden eines Akkus kann zu einer Explosion führen.
- Entsorgen Sie den Akku nicht in einem Müllbehälter, der auf einer Deponie entleert wird. Entsorgen Sie den Akku gemäß den lokalen Gesetzen oder Vorschriften.
- Das Zurücklassen eines Akkus in einer Umgebung mit extrem hoher Temperatur, kann zu einer Explosion oder zum Auslaufen von brennbarer Flüssigkeit oder Gas führen.
- Wenn ein Akku einem extrem niedrigen Luftdruck ausgesetzt wird, kann dies zu einer Explosion oder zum Auslaufen von entflammbarer Flüssigkeit oder Gas führen.
- Die Uhr und das Zubehör können Kleinteile enthalten. Um zu vermeiden, dass Kinder einer Erstickungsgefahr ausgesetzt oder dass anderweitige Gefahren oder Schäden verursacht werden, sollten Sie die Uhr außerhalb der Reichweite von Kindern aufbewahren.

- Halten Sie den Anzeiger des Produkts von den Augen von Kindern und Tieren fern, während das Produkt in Gebrauch ist.
- Diese Uhr ist kein medizinisches Gerät und die von der Uhr bereitgestellten Daten und Informationen sollten nicht als Grundlage für Diagnosen, Behandlungen oder zur gesundheitlichen Prävention verwendet werden.
- Um möglichen Gehörschäden vorzubeugen, verwenden Sie keine hohe Lautstärke über einen längeren Zeitraum hinweg.
- Die Produktinformationen sind auf der Rückseite der Uhr aufgeführt.



Dieses Gerät wurde getestet und erfüllt die geltenden Grenzwerte für die Strahlenbelastung durch Funkfrequenzen (HF). Die spezifische Absorptionsrate (SAR) ist die Rate, mit der der Körper Hochfrequenzenergie (HF) aufnimmt. Der SAR-Grenzwert ist davon abhängig, ob dieses Gerät am Kopf oder am Handgelenk getragen wird. Wird das Gerät am Kopf getragen, beträgt der SAR-Grenzwert 2,0 W/kg pro 10 g Zellgewebe. Wird es am Handgelenk getragen, liegt der SAR-Grenzwert bei 4,0 W/kg pro 10 g Zellgewebe.

Das Gerät wird mit der höchsten Funk-Übertragungsstufe und in Positionen getestet, die ein Tragen in Mundnähe mit 5 mm Abstand und am Handgelenk ohne Abstand simulieren.

Wenn Sie dieses Gerät in die Nähe Ihres Mundes halten, halten Sie mindestens 5 mm Abstand, um sicherzustellen, dass die angegebenen Grenzwerte eingehalten werden.

Nach dem Test sind die höchsten SAR-Werte wie folgt:

Neben dem Mund: 0,132 W/kg

Gliedmaßen: 0,232 W/kg

GARANTIEERKLÄRUNG

Unter bestimmten Voraussetzungen profitieren Sie als Xiaomi-Kunde von zusätzlichen Garantien. Xiaomi bietet Verbrauchern spezielle Garantieleistungen zusätzlich zur und nicht anstelle der durch das jeweilige nationale Verbraucherrecht festgelegten gesetzlichen Gewährleistung. Die gesetzlichen Gewährleistungsfristen und -bestimmungen ergeben sich aus den jeweiligen lokalen Gesetzen. Weitere Informationen zu den Garantieleistungen für Verbraucher finden Sie auf der Website von Xiaomi unter <https://www.mi.com/en/service/warranty/>. Sofern dies nicht gesetzlich verboten oder anderweitig von Xiaomi versprochen wurde, ist der Kundendienst auf das Land oder die Region des ursprünglichen Kaufs beschränkt. Im Rahmen der Verbrauchergarantie wird Xiaomi das Produkt, soweit gesetzlich zulässig, nach eigenem Ermessen reparieren, ersetzen oder den Kaufpreis erstatten. Normale Abnutzung, höhere Gewalt, Missbrauch oder Schäden, die durch Fahrlässigkeit oder Verschulden des Benutzers verursacht wurden, unterliegen nicht der Garantie. Der Kundendienst kann durch jede Person im autorisierten Servicenetz von Xiaomi erbracht werden, durch die autorisierten Händler von Xiaomi oder durch den Endverkäufer, der die Produkte an Sie verkauft hat. Bei Fragen wenden Sie sich bitte an die entsprechende von Xiaomi angegebene Person.

Diese Garantieerklärung ist nicht auf Hong Kong und Taiwan anwendbar.

Produkte, die nicht ordnungsgemäß eingeführt wurden und/oder nicht ordnungsgemäß von Xiaomi hergestellt wurden und/oder nicht ordnungsgemäß von Xiaomi oder einem offiziellen Händler von Xiaomi erworben wurden, fallen nicht unter diese Garantie. Gemäß geltendem Recht können Garantieforderungen gegen Einzelhändler geltend gemacht werden, die das Produkt trotz Ermangelung gegenseitiger Vertriebsvereinbarungen in Umlauf gebracht haben. In solchen Fällen ermutigt Sie Xiaomi, den Händler zu kontaktieren, bei dem Sie das Produkt gekauft haben.

Haftungsausschluss: Die Abbildungen des Produkts, des Zubehörs, der Benutzeroberflächen und anderer Elemente in diesem Benutzerhandbuch sind schematische Darstellungen, die nur als Referenz dienen und geringfügig vom tatsächlichen Produkt abweichen können. Dieses Handbuch wurde von Xiaomi oder einem Unternehmen des Xiaomi Ökosystems veröffentlicht. Typografische Fehler und ungenaue Informationen in diesem Handbuch oder in den zugehörigen Programmen und/oder Geräten können ohne vorherige Ankündigung geändert werden. Solche Änderungen werden in der neuesten Version des Handbuchs angezeigt.

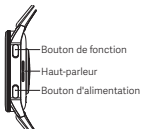
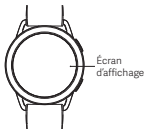
Hersteller: Xiaomi Communications Co., Ltd.

Adresse: #019, 9th Floor, Building 6, 33 Xi'erqi Middle Road, Haidian District, Beijing, China, 100085

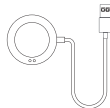
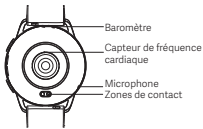
Weitere Informationen finden Sie auf www.mi.com

Présentation du produit

Lisez attentivement ce manuel avant d'utiliser ce produit et conservez-le pour référence ultérieure.



Montre



Socle de charge

Téléchargez et installez l'application pour mieux gérer votre montre, puis connectez-vous à votre compte Xiaomi pour accéder à davantage de services.



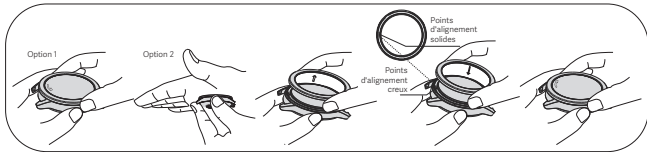
Scannez le code QR pour télécharger l'application



Pour plus de détails, veuillez scanner le code QR ou connecter la montre à l'application et la vérifier dans le guide de l'utilisateur.

Instructions de démontage et de montage de la lunette décorative

1. Appuyez sur le bord de la lunette avec l'index et le pouce, ou appuyez sur la lunette avec la paume, puis tournez la lunette dans le sens inverse des aiguilles d'une montre (environ 20 degrés) avec une légère force pour la desserrer.
2. Pincez et retirez le cadre.
3. Faites correspondre le point d'alignement à l'intérieur de la lunette de remplacement avec le point d'alignement de la montre (à la position 12 heures). Placez la lunette horizontalement et fixez-la au corps de la montre.
4. Pour installer le cadre, appuyez sur le bord du cadre avec votre index et votre pouce, ou appuyez sur le cadre avec votre paume et tournez-le dans le sens des aiguilles d'une montre avec une force douce jusqu'à ce qu'un « clic » se fasse sentir lorsqu'il est installé en place.



Caractéristiques

Produit: Smart Watch

Résistance à l'eau : 5 ATM

Capacité de la batterie : 486 mAh

Température de fonctionnement : -10 °C à + 45 °C

Connectivité sans fil : **Bluetooth®** 5.2

Tension d'entrée : 5 V 

Courant d'entrée : 2 A

 Le symbole indique la tension en courant continu

Modèle : M2323W1

Fréquence de fonctionnement GPS-L1/Galileo-E1/GLONASS-G1/
BDS-B1I B1C/QZSS-L1: 1559-1610 MHz

Fréquence de fonctionnement GPS-L5/Galileo-E5a/BDS-B2A/
QZSS-L5: 1164-1215 MHz

Fréquence de fonctionnement Bluetooth : 2400 - 2483,5 MHz


Puissance maximale du Bluetooth (EIRP/ puissance apparente
rayonnée) : < 14 dBm

Puissance maximale en sortie : -20.1dBuA/m@10m

Fréquence de fonctionnement NFC : 13,56 MHz

Compatible avec : Ce produit ne prend en charge que certains systèmes Android ou iOS. Pour en savoir plus, veuillez consulter la page du produit sur www.mi.com.

Pour plus d'informations sur les réglementations, les certifications produit et les logos de conformité liés à Xiaomi Watch S3, accédez à Paramètres > À propos de la montre > Réglementaire.

 **Bluetooth®** La marque Bluetooth® et les logos associés sont des marques déposées de Bluetooth SIG, Inc. et toute exploitation des dites marques par Xiaomi Inc. est effectuée sous licence. Toutes les autres marques ainsi que tous les noms commerciaux sont ceux de leurs propriétaires respectifs.

Informations sur la réglementation DEEE sur la mise au rebut et le recyclage

Tous les produits portant ce symbole deviennent des déchets d'équipements électriques et électroniques



qui ne doivent pas être mélangés aux déchets ménagers non triés. Vous devez contribuer à la protection de l'environnement et de la santé humaine en apportant l'équipement usagé à un point de collecte dédié au recyclage des équipements électriques et électroniques, agréé par le gouvernement ou les autorités locales. Le recyclage et la destruction appropriés permettront d'éviter tout impact potentiellement négatif sur l'environnement et la santé humaine. Contactez l'installateur ou les autorités locales pour obtenir plus d'informations concernant l'emplacement ainsi que les conditions d'utilisation de ce type de point de collecte.

Déclaration de conformité pour l'Union européenne



Par la présente, Xiaomi Communications Co., Ltd. déclare que cet équipement radio de type M2323W1 est conforme à la Directive européenne 2014/53/UE. L'intégralité de la déclaration de conformité pour l'UE est disponible à l'adresse suivante : <http://www.mi.com/global/service/support/declaration.html>

Précautions de sécurité

- Pour une utilisation au quotidien, serrez de manière confortable la montre autour de votre poignet en laissant à peu près l'espace d'un doigt entre l'os et la montre. Ajustez le bracelet pour vous assurer que le capteur de fréquence cardiaque peut recueillir les données normalement.
- Lorsque vous utilisez la montre pour mesurer votre fréquence cardiaque, tâchez de garder le poignet immobile.
- Le bracelet a une résistance à l'eau de 5 ATM. Vous pouvez le porter à la piscine ou en mer, à proximité du rivage. Cependant, elle ne peut être utilisée ni dans les endroits à forte température et/ou humidité, tels que les sources chaudes, les saunas et la douche, ni au cours d'activités en eau vive ou profonde, telles que le plongeon, la plongée sous-marine et le surf. En outre, rappelez-vous d'enlever la montre lorsque vous faites la lessive.

- L'écran tactile de la montre ne peut pas être utilisé sous l'eau. Si la montre entre en contact avec de l'eau, utilisez un chiffon doux pour essuyer l'excès d'eau de sa surface avant de l'utiliser.
- Lors de l'utilisation quotidienne, évitez de porter la montre trop serrée. Gardez la surface de contact sèche et nettoyez régulièrement le bracelet à l'eau. Cessez immédiatement d'utiliser la montre et consultez un médecin si la peau en contact avec la montre présente des signes de rougeur ou de gonflement.
- Pendant la charge, gardez l'adaptateur secteur, le chargeur et la montre dans un environnement sec. Ne les touchez pas avec des mains humides, et ne les exposez pas à la pluie ou à d'autres liquides.
- Si vous ne prévoyez pas d'utiliser la montre pendant une période prolongée, chargez-la entièrement, débranchez-la, puis entreposez-la dans un endroit frais et sec. Rechargez la montre au moins une fois tous les 3 mois.
- La plage de température de fonctionnement de la montre est comprise entre -10° C et 45° C. Si la température ambiante est trop élevée ou trop basse, la montre risque de mal fonctionner.
- Si l'écran est cassé, ne le touchez pas et n'essayez pas de l'enlever. Au lieu de cela, vous devez cesser immédiatement d'utiliser la montre et contacter un fournisseur de services agréé.
- Utilisez le chargeur inclus pour recharger la montre. Utilisez uniquement les adaptateurs secteur conformes aux normes de sécurité locales, ou certifiés et fournis par des fabricants habilités.
- Ne démontez pas, ne cognez pas et ne pressez pas la montre, et ne la jetez pas au feu. Cessez toute utilisation de la batterie en cas de gonflement ou de fuite.
- La montre possède une batterie intégrée. Pour éviter d'abîmer la batterie ou la montre, veuillez ne pas démonter et remplacer la batterie vous-même. Seuls des prestataires de services agréés sont habilités à remplacer la batterie ; si vous

ne respectez pas ces instructions et qu'un mauvais type de batterie est utilisé, cela peut entraîner des risques potentiels, y compris des blessures physiques.

- Mettre au rebut une batterie au feu ou dans un four chaud, ou bien l'écraser ou la découper mécaniquement peut entraîner une explosion.
- Ne pas jeter la batterie avec les déchets mis en décharge. Lors de la mise au rebut de la batterie, conformez-vous aux législations et réglementations locales.
- Laisser une batterie dans un environnement présentant des conditions de température extrêmes peut provoquer une explosion ou une fuite de liquide ou de gaz inflammable.
- Une batterie soumise à une pression d'air extrêmement faible peut entraîner une explosion ou une fuite de liquide ou de gaz inflammable.
- La montre et ses accessoires peuvent contenir des éléments de petite taille. Afin d'éviter tout risque d'étouffement ou d'autres risques ou dommages causés par des enfants, gardez la montre hors de portée des enfants.
- Garder le voyant du produit hors de vue des enfants et des animaux pendant l'utilisation du produit.
- Cette montre n'est pas un dispositif médical ; les données ou informations fournies par la montre ne doivent pas être utilisées comme base pour le diagnostic, le traitement et la prévention de maladies.
- Pour empêcher toute perte éventuelle de l'ouïe, ne pas utiliser le produit à volume élevé pendant des périodes prolongées.
- En cas de besoin, les informations sur le produit sont listées au dos du boîtier de la montre.

Cet équipement est conforme aux limites d'exposition aux radiofréquences pour un environnement non contrôlé.

Le débit d'absorption spécifique (DAS) désigne le débit d'absorption de l'énergie RF par le corps. Les limites du DAS



dépendent de l'utilisation de cet équipement contre la tête ou au poignet. La limite du DAS est de 2 watts par kilogramme en moyenne sur 10 grammes de tissu pour une utilisation contre la tête, et de 4 watts par kilogramme en moyenne sur 10 grammes de tissu pour une utilisation au poignet.

Lors des tests, les radios de cet équipement sont réglées sur leurs niveaux de transmission les plus élevés et placées dans des positions de sorte à simuler une utilisation à proximité de la bouche, avec une séparation de 5 mm, et au poignet, sans séparation.

Lorsque vous approchez cet équipement de votre bouche, gardez une distance d'au moins 5 mm pour garantir que les niveaux d'exposition restent égaux ou inférieurs aux niveaux testés.

Après tests, les valeurs DAS les plus élevées sont les suivantes :

Près de la bouche : 0,132 W/kg

Membres : 0,232 W/kg

GARANTIE

En tant que consommateur, vous disposez sous certaines conditions de garanties supplémentaires. Xiaomi offre à certains consommateurs des avantages de garantie qui sont parallèlement à, et non à la place de, n'importe quelle garantie légale fournie par les droits nationaux du consommateur. La durée et les conditions relatives aux garanties légales sont prévues par les lois locales afférentes. Pour plus d'informations sur les avantages du droit du consommateur, veuillez consulter le site web officiel de Xiaomi <https://www.mi.com/en/service/warranty/>. Sauf mesures prohibées par la loi ou promesse contraire par Xiaomi, les services après-ventes sont limités au pays ou à la région de l'achat initial. Conformément à la garantie du consommateur, dans la pleine mesure prévue par la loi, Xiaomi va, à sa discrétion, réparer, changer ou rembourser le produit.

Usure normale, force majeure, abus ou dommage causés par la négligence ou par la faute de l'utilisateur ne sont pas justifiés. La personne à contacter pour le service après-vente peut être n'importe quelle personne de service agréé Xiaomi, les distributeurs agréés Xiaomi ou le vendeur final qui vous a vendu le produit. En cas de doute, veuillez contacter la personne concernée que Xiaomi peut identifier.

Les présentes garanties ne s'appliquent pas à Hong Kong et à Taiwan.

Les produits qui n'ont pas été dûment importés et/ou n'ont pas été dûment fabriqués par Xiaomi et/ou n'ont pas été dûment obtenus chez Xiaomi ou un vendeur officiel de Xiaomi ne sont pas couverts par les présentes garanties. Conformément à la loi applicable, vous pouvez bénéficier des garanties depuis le détaillant non officiel qui vous a vendu le produit. Pour cela, Xiaomi vous invite à contacter le détaillant auprès duquel vous avez acheté le produit.

Avis de non-responsabilité : Les illustrations du produit, des accessoires, des interfaces utilisateur et d'autres éléments de ce manuel d'utilisation sont des schémas de principe à titre indicatif uniquement et peuvent être légèrement différentes du produit réel. Ce manuel est publié par Xiaomi ou une entreprise de l'écosystème de Xiaomi. Les erreurs typographiques et les informations inexactes contenues dans ce manuel ou les programmes et/ou les équipements associés peuvent être modifiées sans préavis. Ces modifications seront indiquées dans la dernière version du manuel.

Fabricant :Xiaomi Communications Co., Ltd.

Adresse : #019, 9th Floor, Building 6, 33 Xi'erqi Middle Road, Haidian District, Beijing, Chine, 100085

Pour plus d'informations, rendez-vous sur www.mi.com



FR

ÉLÉMENTS D'EMBALLAGE
À SÉPARER ET À DÉPOSER
DANS LE BAC DE TRI



FR

Cet appareil et
ses accessoires
se recyclent

À DÉPOSER
EN MAGASIN



OU

À DÉPOSER
EN DÉCHÈTERIE



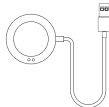
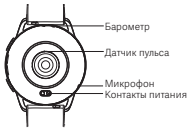
Points de collecte sur www.quefairedemesdechets.fr
Privilégiez la réparation ou le don de votre appareil !

Описание изделия

Перед использованием продукта внимательно прочтите эту инструкцию и сохраните ее для обращения к ней в будущем.



Часы



Зарядная док-станция

Загрузите и установите приложение для более эффективного управления функциями часов, а также войдите в аккаунт Xiaomi, чтобы получить доступ к дополнительным услугам.



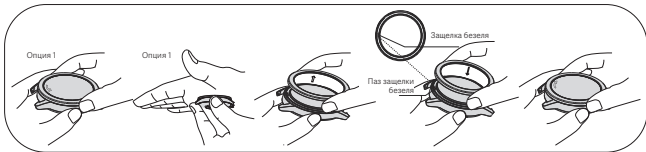
Отсканируйте QR-код для загрузки приложения



Для получения более подробной информации отсканируйте QR-код или подключите часы к приложению и проверьте руководство пользователя.

Инструкция по установке и снятию декоративного безеля.

1. Сожмите край безеля указательным и большим пальцем или сожмите безель ладонью, а затем с небольшим усилием поверните безель против часовой стрелки (около 20 градусов), чтобы ослабить его.
2. Подденьте и снимите безель.
3. Совместите защелку безеля с пазом защелки безеля (положение 12 часов). Положите безель горизонтально и прикрепите его к корпусу часов.
4. Чтобы установить безель, сожмите край безеля указательным и большим пальцем или сожмите безель ладонью и с легким усилием поверните его по часовой стрелке до тех пор, пока не почувствуете «щелчок», после чего безель будет установлен на часы.



Технические характеристики

Изделие: Смарт-часы

Водонепроницаемость: 5 ATM

Емкость аккумулятора: 486 мА·ч

Рабочая температура: от -10 °C до 45 °C

Беспроводное подключение: **Bluetooth®** 5.2

Входное напряжение: 5 В 

Входной ток: 2 А

 Символ обозначает напряжение постоянного тока

Модель: M2323W1

Совместимость: этот продукт поддерживает только определенные системы Android или iOS. Подробнее см. на странице продукта www.mi.com.

Чтобы получить нормативную информацию, сертификацию продукта и логотипы соответствия, относящиеся к Xiaomi Watch S3, выберите «Настройки» > «О часах» > «Нормативы».

 **Bluetooth®** Словесный знак и логотипы Bluetooth® являются зарегистрированными товарными знаками, принадлежащими Bluetooth SIG, Inc., и используются Xiaomi Inc. по лицензии. Другие товарные знаки и торговые наименования являются собственностью соответствующих владельцев.

Информация об утилизации и переработке отходов электрического и электронного оборудования

Рабочий диапазон частот GPS-L1/Galileo-E1/GLONASS-G1/BDS-B1I B1C/QZSS-L1: 1559–1610 МГц

Рабочий диапазон частот GPS-L5/Galileo-E5a/BDS-B2A/QZSS-L5: 1164-1215 МГц

Рабочий диапазон частот Bluetooth: 2400–2483,5 МГц

Максимальная выходная мощность Bluetooth (эквивалентная изотропно излучаемая мощность (EIRP)): <14 дБм

Максимальная выходная мощность: -20.1dBuA/m@10m

Рабочая частота NFC: 13,56 МГц

NFC Operation Frequency: 13.56 MHz



Все изделия, обозначенные символом отдельного сбора использованного электрического и электронного оборудования, следует утилизировать отдельно от несортируемых бытовых отходов. С целью охраны здоровья и защиты окружающей среды такое оборудование необходимо сдавать на переработку в специальные пункты приема электрического и электронного оборудования, определенные правительством или местными органами власти. Правильная утилизация и переработка помогут предотвратить возможные негативные последствия для окружающей среды и здоровья человека. Чтобы узнать, где находятся такие пункты сбора и как они работают, обратитесь в компанию, занимающуюся установкой оборудования, или в местные органы власти.

Декларация о соответствии нормативным требованиям ЕС



Настоящим компания Xiaomi Communications Co., Ltd. заявляет, что тип радиооборудования M2323W1 соответствует требованиям Директивы 2014/53/EU. Полный текст декларации о соответствии нормативным требованиям ЕС доступен по следующему адресу: <http://www.mi.com/global/service/support/declaration.html>

Соответствие техническим регламентам:



ТР ТС 020/2011 «Электромагнитная совместимость технических средств» ТР ЕАЭС 037/2016 «Об ограничении применения опасных веществ в изделиях электротехники и радиоэлектроники»

- 1) Дата изготовления: см. на упаковке
- 2) Страна-изготовитель: Китай

- 3) Подробную информацию об импортере и контакты отдела послепродажного обслуживания смотри на упаковке.
- 4) Срок службы: Установленный производителем срок службы изделия равен 2 годам при условии, что изделие используется в строгом соответствии с настоящей инструкцией и применимыми техническими стандартами.
- 5) Температура хранения — от -10°C до 45°C , Влажность при хранении 30–75%. Не подвергайте изделие воздействию экстремальных температур или повышенной влажности. Когда рабочая температура или температура хранения выходит за пределы рабочего диапазона, изделие может выйти из строя, а срок службы батареи сократиться. Если изделие оставить в машине или подвергнуть длительному воздействию прямых солнечных лучей, температура превысит рабочую. В таком случае переместите изделие в прохладное, хорошо проветриваемое место вдали от прямых солнечных лучей, а затем попробуйте включить его снова.

Правила и условия реализации: без ограничений.

Продукт должен транспортироваться в оригинальной упаковке.

Не подвергайте продукт сдавливанию или ударам во время транспортировки.

Меры предосторожности

- Для повседневного использования удобно затяните ремешок часов вокруг запястья на расстоянии от кости запястья, которое приблизительно соответствует ширине одного пальца. Отрегулируйте ремешок так, чтобы датчик пульса мог надлежащим образом собирать данные.
- Измеряя пульс с помощью часов, не двигайте запястьем.

- Класс водонепроницаемости часов — 5ATM (50 м) В нем можно плавать в бассейне, недалеко от берега и заниматься физической активностью на мелководье. Однако его необходимо снимать перед принятием горячего душа, посещением сауны или во время подводного плавания. Кроме того, во время занятий водными видами спорта не допускайте прямого воздействия на часы быстрых течений. Со временем уровень водонепроницаемости устройства может снизиться.
- Сенсорный экран часов не работает под водой. Прежде чем использовать часы после контакта с водой, мягкой тканью сотрите с их поверхности лишнюю влагу.
- Во время использования не затягивайте ремешок часов слишком туго. Место соприкосновения должно быть сухим. Регулярно промывайте ремешок водой. Если в месте соприкосновения с кожей появилось покраснение или возник отек, немедленно прекратите использование часов и обратитесь за медицинской помощью.
- Избегайте попадания влаги на поверхность адаптера питания, зарядного устройства и часов во время зарядки. Не прикасайтесь к ним влажными руками. Устройства не должны контактировать с водой и другими жидкостями.
- Если часы не будут использоваться в течение длительного периода, полностью зарядите их, отключите и храните в сухом прохладном месте. Подзаряжайте часы не реже одного раза в 3 месяца.
- Рабочий температурный диапазон часов: -10–45 °С. При слишком высокой или слишком низкой температуре окружающей среды часы могут работать некорректно.
- Если экран разбит, не прикасайтесь к нему и не пытайтесь снять его. Немедленно прекратите использовать часы и свяжитесь с авторизованным поставщиком услуг.
- Для зарядки часов используйте зарядное устройство из комплекта поставки. Используйте только те адаптеры

питания, которые соответствуют местным стандартам безопасности либо были сертифицированы и предоставлены уполномоченными производителями.

- Не разбирайте, не разбивайте, не ломайте и не поджигайте часы. Немедленно прекратите использовать аккумулятор, если он увеличился в размерах или из него вытекла жидкость.
- Устройство снабжено встроенным аккумулятором, который не может быть извлечен или заменен. Во избежание повреждения аккумулятора не разбирайте и не модифицируйте аккумулятор самостоятельно. Аккумулятор может быть заменен только авторизованным сервисным центром на аккумулятор такого же типа. Не заменяйте аккумулятор на неподходящий аккумулятор, это может нарушить защиту (например, вызвать возгорание, взрыв, утечку электролита и т. д.).
- Не кладите батарею в огонь или печь, не сдавливайте и не разрезайте ее, это может привести к взрыву.
- Не выбрасывайте батареи с бытовыми отходами, которые попадают на свалки. При утилизации следуйте местным законам и нормативным актам.
- Пребывание батареи в окружающей среде с очень высокой температурой, может привести к взрыву или утечке воспламеняющейся жидкости или газа.
- Воздействие чрезвычайно низкого давления воздуха на аккумулятор может привести к взрыву или утечке горючей жидкости или газа.
- Часы и аксессуары к ним могут содержать мелкие детали. Храните часы в недоступном для детей месте, во избежание возникновения удушья или других опасностей.
- Держите датчики устройства вдали от глаз детей или животных во время его использования.

- Эти часы не являются медицинским устройством. Никакие данные и сведения, предоставляемые ими, не следует использовать для диагностики, лечения или предотвращения заболеваний.
- Длительное использование наушников на высоком уровне громкости может привести к потере слуха
- Информация о продукте указана на задней крышке часов для справки.



ГАРАНТИЙНОЕ УВЕДОМЛЕНИЕ

Как клиент Xiaomi вы получаете преимущества от дополнительных гарантий при определенных условиях. Компания Xiaomi предлагает определенные гарантийные преимущества для клиентов, дополняющие, но не заменяющие законные гарантии вашего национального законодательства о защите прав потребителей. Продолжительность и условия правовых гарантий представлены в соответствующих местных законах. Дополнительные сведения о преимуществах гарантий для потребителей см. на официальном веб-сайте Xiaomi <https://www.mi.com/en/service/warranty/>. Послепродажное обслуживание осуществляется в стране или регионе покупки, за исключением случаев, запрещенных законом, или если иное предусмотрено компанией Xiaomi. Компания Xiaomi обязуется осуществлять ремонт, замену или возмещение стоимости продукта согласно условиям гарантии для потребителей и в случаях, предусмотренных законодательством. Гарантия не покрывает случаи обычного эксплуатационного износа, форс-мажоров, злоупотребления или повреждений в результате халатности или по вине пользователя. Контактным лицом для послепродажного обслуживания может быть любое лицо из авторизованной сервисной сети Xiaomi, авторизованный дистрибьютор Xiaomi или продавец, у которого вы приобрели продукт. Если у вас возникли какие-либо вопросы, обратитесь к соответствующему лицу в компании Xiaomi.

Настоящая гарантия не распространяется на Гонконг и Тайвань.

Настоящая гарантия не покрывает продукты, которые не были должным образом импортированы, были изготовлены не компанией Xiaomi и/или приобретены не у Xiaomi либо ее официального представителя. Согласно действующему законодательству, вы можете рассчитывать на гарантии от официального дистрибьютора, который продал продукт. Поэтому компания Xiaomi предлагает обращаться к продавцу, у которого вы приобрели продукт.

Отказ от обязательств. Иллюстрации продукта, аксессуаров, пользовательских интерфейсов и других элементов в данном Руководстве пользователя — это схематические изображения только для справки, они могут незначительно отличаться от реального продукта. Данное Руководство опубликовано компанией Xiaomi или предприятием из экосистемы Xiaomi. Опечатки и неточная информация в данном Руководстве или связанных программах и/или оборудовании могут быть исправлены без предварительного уведомления. Такие изменения будут указаны в последней версии Руководства.

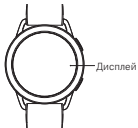
Изготовитель: Xiaomi Communications Co., Ltd.

Адрес: #019, 9th Floor, Building 6, 33 Xi'erqi Middle Road, Haidian District, Пекин, Китай, 100085

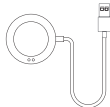
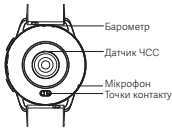
Чтобы получить дополнительную информацию, посетите сайт www.mi.com

Опис продукту

Уважно прочитайте цей посібник перед використанням цього продукту та збережіть його для довідок у майбутньому.



Часы



Док-станція для заряджання

Завантажте й установіть додаток для зручнішого керування годинником і ввійдіть у свій акаунт Хіаомі, щоб отримати більше послуг.



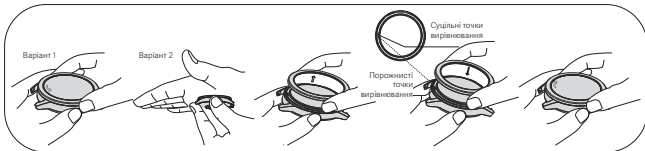
Відскануйте QR-код, щоб завантажити додаток



Щоб дізнатися більше, відскануйте QR-код або підключіть годинник до програми та перевірте це в посібнику користувача.

Інструкція по розбиранню та збірці декоративного безеля

1. Натисніть на край безеля вказівним і великим пальцями або натисніть на безель долонею, а потім поверніть безель проти годинникової стрілки (приблизно на 20 градусів) з невеликою силою, щоб послабити його.
2. Стисніть і зніміть безель.
3. Зіставте точку вирівнювання всередині запасного безеля з точкою вирівнювання на годиннику (у положенні 12 годин). Розмістіть безель горизонтально та закріпіть його на корпусі годинника.
4. Щоб встановити панель, натисніть на край панелі вказівним і великим пальцями або натисніть на панель долонею та злегка поверніть її за годинниковою стрілкою, доки не відчуєте «клацання», коли вона буде встановлена на місце.



Характеристики

Виріб: Smart Watch

Водостійкість: 5 ATM

Ємність акумулятора: 486 мА·год

Робоча температура: Від -10 °C до 45 °C

Безпроводне підключення: Bluetooth® 5.2

Вхідна напруга: 5 V 


Вхідний струм: 2 А

 Цей символ позначає напругу постійного струму.

Модель: M2323W1

Підтримувані системи: цей продукт підтримує лише певні версії Android або iOS. Щоб отримати детальну інформацію, перейдіть на сайт: www.mi.com.

Щоб отримати нормативну інформацію, сертифікацію продукту та логотипи відповідності, пов'язані з Xiaomi Watch S3, перейдіть у меню «Налаштування» > «Про годинник» > «Нормативи».

 **Bluetooth**® Словесний знак і логотипи Bluetooth® є зареєстрованими торговельними марками, які належать Bluetooth SIG, Inc., і використовуються Xiaomi Inc. за ліцензією. Інші торговельні марки та торгові назви належать відповідним власникам.

Робоча частота GPS-L1/Galileo-E1/GLONASS-G1/BDS-B1I B1C/
QZSS-L1: 1559–1610 МГц

Робоча частота GPS-L5/Galileo-E5a/BDS-B2A/QZSS-L5: 1164-
1215 МГц

Робоча частота Bluetooth: 2400–2483,5 МГц

Максимальна потужність Bluetooth (EIRP): < 14 дБм

Максимальна вихідна потужність: -20.1dBuA/m@10m

Частота роботи NFC: 13,56 МГц

Інформація про утилізацію та переробку відходів електричного та електронного обладнання



Усі продукти, позначені цим символом, вважаються відходами електричного та електронного обладнання, які слід утилізувати окремо від несортованих побутових відходів. Щоб захистити здоров'я людей і навколишнє середовище, потрібно здавати непрацююче обладнання до спеціалізованих пунктів збору, визначених державними або місцевими органами влади, для подальшої переробки. Правильна утилізація та переробка допоможуть запобігти негативним наслідкам для навколишнього середовища та здоров'я людей. За додатковою інформацією про розташування та умови роботи подібних пунктів збору звертайтеся до компанії, яка виконала встановлення, або до місцевих органів влади.

Декларація відповідності для ЄС



Ця компанія Xiaomi Communications Co., Ltd. заявляє, що радіообладнання типу M2323W1 відповідає Директиві 2014/53/EU. Повний текст заяви для ЄС про відповідність наведено в Інтернеті за такою адресою: <http://www.mi.com/global/service/support/declaration.html>

Застереження щодо безпеки

- Для щоденного використання зручно затягніть ремінець годинника навколо зап'ястя приблизно на ширину пальця вище зап'ястної кістки. Відрегулюйте ремінець, щоб датчик ЧСС міг нормально збирати дані.
- Під час вимірювання частоти серцевих скорочень не ворушіть рукою.
- Браслет має рівень водостійкості 5 ATM. У ньому можна плавати в басейні та недалеко від берега. Однак його не

- можна використовувати в місцях із високою температурою та/або вологістю, наприклад у термальних джерелах, саунах, душі, а також під час занурення на глибину та занять активними видами водного спорту (наприклад, під час дайвінгу, пірнання з аквалангом або серфінгу). Крім того, обов'язково знімайте годинник під час прання білизни.
- Сенсорний екран годинника не працює під водою. Якщо на годинник потрапила вода, витріть її з поверхні м'якою тканиною перед використанням.
 - Під час щоденного використання не затягуйте годинник занадто туго. Бережіть його контактну поверхню від вологи та регулярно чистьте ремінець водою. негайно припиніть використовувати годинник і зверніться по медичну допомогу, якщо на контактній ділянці шкіри з'явилось почервоніння або набряк.
 - Уникайте потрапляння вологи на поверхню адаптера живлення, зарядного пристрою та годинника під час заряджання. Не торкайтеся їх вологими руками. Пристрої не повинні контактувати з водою й іншими типами рідини.
 - Якщо годинник не використовуватиметься протягом тривалого часу, повністю зарядіть його, а потім вимкніть і зберігайте в сухому прохолодному місці. Заряджайте годинник принаймні раз на 3 місяці.
 - Робоча температура годинника від -10 °C до 45 °C. Якщо температура навколишнього середовища зависока або занизька, годинник може вийти з ладу.
 - Якщо екран розбитий, не торкайтесь і не намагайтесь його зняти. Натомість вам слід негайно припинити використання годинника та звернутися до авторизованого постачальника послуг.
 - Для заряджання годинника використовуйте зарядний пристрій із комплекту постачання. Використовуйте лише ті адаптери живлення, які відповідають місцевим стандартам безпеки або мають сертифікат і постачаються уповноваженими виробниками.

- Заборонено розбирати, ударяти або стискати годинник, а також кидати його у вогонь. Якщо на акумуляторі з'явився набряк або з нього витікає рідина, негайно припиніть його використання.
- Годинник обладнано вбудованим акумулятором. Щоб запобігти пошкодженню акумулятора або годинника, не розбирайте й не замініюйте акумулятор самостійно. Лише авторизовані постачальники послуг можуть замінити акумулятор. Використання неправильного типу акумулятора може призвести до виникнення небезпечних ситуацій і навіть травм.
- Заборонено утилізувати акумулятор у вогні або в гарячій духовці, стискати або розрізати акумулятор, бо такі дії можуть призвести до вибуху.
- Не кидайте акумулятор у сміття, яке вивозиться на звалища. Під час утилізації акумулятора дотримуйтеся місцевих законів і правил.
- Заборонено залишати акумулятор у навколишньому середовищі з дуже високою температурою, що може спричинити вибух або витік займистої рідини чи газу.
- Заборонено залишати акумулятор у середовищі з надзвичайно низьким атмосферним тиском, що може спричинити вибух або витік займистої рідини чи газу.
- Годинник і його аксесуари можуть містити дрібні деталі. Тримайте годинник подалі від дітей, щоб вберегти їх від задухи та уникнути інших небезпек або пошкоджень виробу.
- Використовуючи продукт, тримайте його індикатор подалі від очей дітей і тварин.
- Цей годинник не є медичним пристроєм. Будь-які надані ним дані або відомості не варто використовувати для встановлення діагнозу, призначення лікування або попередження захворювання.

- Щоб запобігти можливій втраті слуху, не використовуйте велику гучність протягом тривалого часу.
- Інформацію про виріб указано на звороті годинника для довідки.

Даний пристрій відповідає обмеженням щодо впливу радіочастотного випромінювання, установленим для неконтрольованого середовища.

Питомий коефіцієнт поглинання (SAR) визначає швидкість, з якою тіло поглинає радіочастотну (РЧ) енергію. Граничні значення SAR залежать від того, чи розташовується обладнання в безпосередній близькості від голови чи на зап'ястку. Допустиме значення SAR при розташуванні обладнання в безпосередній близькості від голови складає 2,0 ват на кілограм для 10 грамів тканини та 4,0 ват на кілограм для 10 грамів тканини при використанні на зап'ястку.

Під час випробування обладнання встановлюється максимальний рівень передачі радіочастотного випромінювання, а обладнання розташовується в положенні, що імітує його використання: поблизу рота на відстані в 5 мм від тіла та на зап'ястку впритул до тіла.

Підносячи цей пристрій до рота, тримайте його на відстані не менше 5 мм, щоб рівень електромагнітного випромінювання не перевищував заводських показників відповідності.

Після тестування найвищі значення SAR такі:

Біля рота: 0,132 Вт/кг

Кінцівки: 0,232 Вт/кг



ПОВІДОМЛЕННЯ ПРО ГАРАНТІЮ

Як клієнт компанії Xiaomi ви можете за певних обставин скористатися додатковими гарантіями. Компанія Xiaomi пропонує клієнтам додаткові гарантійні послуги, що доповнюють, але не виключають обов'язкове гарантійне обслуговування, передбачене на законодавчому рівні. Строки та умови гарантійного обслуговування, передбачені законодавством, регулюються відповідними законами. Докладну інформацію про додаткове гарантійне обслуговування див. на офіційному сайті Xiaomi: <https://www.mi.com/en/service/warranty/>. Якщо це не заборонено законом і якщо компанія Xiaomi не обіцяла інше, післяпродажні послуги буде обмежено країною або регіоном первісного придбання. Згідно з чинним законодавством про надання гарантійних послуг споживачам компанія Xiaomi має право діяти на свій розсуд: ремонтувати продукт, замінювати новим або відшкодовувати його вартість. Гарантійне обслуговування не поширюється на звичайний експлуатаційний знос, форс-мажорні обставини, неналежне використання або пошкодження через недбалість користувача. Контактна особа з питань післяпродажного обслуговування може бути будь-якою особою з авторизованої сервісної мережі Xiaomi, авторизованим дистриб'ютором Xiaomi або кінцевим постачальником, який продав продукт вам. У раз виникнення запитань звертайтеся до відповідної особи, яку може вказати Xiaomi.

Поточні гарантії не застосовуються в Гонконгу й на Тайвані.

На продукти, які не було належним чином імпортовано та/або не було належним чином вироблено компанією Xiaomi та/або не було належним чином придбано в компанії Xiaomi або офіційного продавця Xiaomi, ці гарантії не поширюються.

Згідно з чинним законодавством ви можете мати право на гарантії від неофіційного роздрібного продавця, який продав продукт. Тому Xiaomi пропонує вам звернутися до роздрібного продавця, у якого ви придбали продукт.

Відмова від відповідальності. Ілюстрації продукту, аксесуарів, інтерфейсів користувача та інших елементів у цьому посібнику користувача є схематичними діаграмами лише для довідки, і вони можуть дещо відрізнятися від фактичного продукту. Цей посібник опубліковано компанією Xiaomi або компанією в екосистемі Xiaomi. Друкарські помилки та неточна інформація в цьому посібнику або пов'язаних додатках і/або обладнанні можуть бути виправлені без попереднього повідомлення. Про такі виправлення буде вказано в останній версії посібника.

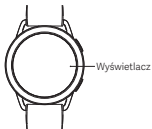
Виробник: Xiaomi Communications Co., Ltd.

Адреса: #019, 9th Floor, Building 6, 33 Xi'erqi Middle Road, Haidian District, Пекін, Китай, 100085

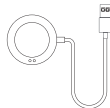
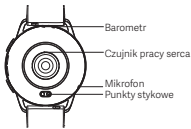
Щоб дізнатися більше, відвідайте сайт www.mi.com

Przegląd produktu

Przed użyciem tego produktu przeczytaj uważnie niniejsza instrukcję obsługi i zachowaj ją do odniesienia się w przyszłości.



Zegarek



Stacja ładująca

Pobierz i zainstaluj aplikację, aby lepiej zarządzać zegarkiem, a następnie zaloguj się na swoje konto Xiaomi w celu uzyskania dostępu do większej liczby usług.



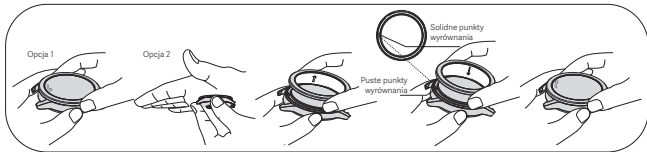
Zeskanuj kod QR, aby pobrać i zainstalować aplikację.



Aby uzyskać więcej informacji, zeskanuj kod QR lub podłącz zegarek do aplikacji i sprawdź w instrukcji obsługi.

Instrukcja demontażu i montażu ramki dekoracyjnej

1. Naciśnij krawędź pierścienia palcem wskazującym i kciukiem lub naciśnij pierścień dłonią, a następnie obróć pierścień w kierunku przeciwnym do ruchu wskazówek zegara (około 20 stopni) z niewielką siłą, aby go poluzować.
2. Ściśnij i zdejmij ramkę.
3. Dopasuj punkt wyrównania wewnątrz zamiennej ramki do punktu wyrównania zegarka (pozycja na godzinie 12). Połóż ramkę poziomo i przymocuj ją do korpusu zegarka.
4. Aby zamontować ramkę, naciśnij krawędź ramki palcem wskazującym i kciukiem lub naciśnij ramkę dłonią i delikatnie obróć ją w kierunku zgodnym z ruchem wskazówek zegara, aż do wyczucia „kliknięcia” po zamontowaniu.



Dane techniczne

Produkt: Smart Watch

Wodoodporność: 5 ATM

Pojemność akumulatora: 486 mAh

Temperatura eksploatacji: od -10°C do 45°C

Łączność bezprzewodowa: **Bluetooth®** 5.2

Napięcie wejściowe: 5 V 

Prąd wejściowy: 2 A

 Symbol wskazuje napięcie DC

Model: M2323W1

Częstotliwość robocza GPS-L1/Galileo-E1/GLONASS-G1/BDS-B1I B1C/
QZSS-L1: 1559–1610 MHz

Częstotliwość robocza GPS-L5/Galileo-E5a/BDS-B2A/QZSS-L5:
1164-1215 MHz

Częstotliwość robocza Bluetooth: 2400–2483,5 MHz


Maksymalna moc sygnału wyjściowego interfejsu Bluetooth (EIRP): <14 dBm

Maksymalna moc wyjściowa: -20.1dBuA/m@10m

Częstotliwość NFC: 13,56 MHz

Obsługiwane systemy: Produkt ten obsługuje jedynie niektóre systemy Android lub iOS. Aby uzyskać więcej szczegółów, odwiedź stronę produktu na www.mi.com.

Informacje prawne i informacje na temat certyfikatu oraz logo poświadczających zgodność zegarka Xiaomi Watch S3 z normami znajdują się w sekcji Ustawienia > O zegarku > Regulacje.

 **Bluetooth**® Znak słowny Bluetooth® i logo są zastrzeżonymi znakami towarowymi należącymi do firmy Bluetooth SIG, Inc. i mogą być używane przez Xiaomi Inc. na warunkach licencji. Pozostałe znaki i nazwy handlowe należą do ich odpowiednich właścicieli.

Informacje dotyczące utylizacji i recyklingu WEEE

Wszystkie produkty oznaczone tym symbolem są uznane za odpady sprzętu elektrycznego i elektronicznego i nie



mogą być wyrzucane po zakończeniu okresu użytkowania wraz z innymi odpadami. W celu ochrony zdrowia ludzi oraz środowiska naturalnego należy przekazać zużyty sprzęt do wyznaczonego punktu utylizacji wyznaczonego przez instytucje rządowe lub lokalne. Prawidłowe usunięcie zużytego produktu pomaga w zapobieganiu potencjalnym negatywnym skutkom oddziaływania na środowisko naturalne i zdrowie ludzi. Więcej informacji można uzyskać w urzędzie lokalnym lub od instalatora.

Deklaracja zgodności UE



Niniejszym firma Xiaomi Communications Co., Ltd. oświadcza, że urządzenie radiowe typu M2323W1 jest zgodne z dyrektywą 2014/53/UE. Pełny tekst deklaracji zgodności UE jest dostępny na następującej stronie internetowej:
<http://www.mi.com/global/service/support/declaration.html>

Środki ostrożności

- Na potrzeby codziennego użytkowania dopasuj wygodnie pasek zegarka wokół nadgarstka w odległości około jednego palca od kości nadgarstka. Wyreguluj pasek tak, aby czujnik pracy serca mógł poprawnie zbierać dane.
- W trakcie pomiaru tętna trzymaj nadgarstek nieruchomo.
- Zegarek jest wodoszczelny do poziomu 5 ATM. Może być noszony w basenie i podczas pływania przy brzegu. Jednak nie może być używany w miejscach o wysokiej temperaturze i dużej wilgotności, jak gorące źródła, sauna, prysznic, ani podczas nurkowania czy surfowania. Należy także pamiętać o zdejmowaniu zegarka przed praniem ubrań.
- Ekran dotykowy nie będzie działać pod wodą. Po zamoczeniu zegarka należy usunąć nadmiar wody z jego powierzchni za pomocą miękkiej szmatki.
- Podczas codziennego użytkowania należy unikać zbyt ciasnego noszenia zegarka. Styki zegarka muszą być suche, a pasek należy

regularnie czyścić wodą. W przypadku wystąpienia zaczerwienienia i swędzenia nadgarstka należy zaprzestać korzystania z zegarka i zasięgnąć porady lekarskiej.

- Podczas ładowania zasilacz, ładowarka i zegarek zawsze powinny znajdować się w suchym miejscu. Nie dotykać ich mokrymi rękami i nie wystawiać na deszcz lub inne ciecze.
- Jeżeli zegarek nie będzie używany przez dłuższy czas, należy naładować go do pełna, a następnie wyłączyć i przechowywać w chłodnym i suchym miejscu. Naładować zegarek co najmniej co trzy miesiące.
- Temperatura eksploatacji zegarka: od -10°C do 45°C. Jeśli temperatura otoczenia jest zbyt wysoka lub zbyt niska, zegarek może nie działać prawidłowo.
- Jeśli ekran jest uszkodzony, nie dotykaj go, ani nie próbuj zdemontować. Zamiast tego, natychmiast zaprzestań korzystania z zegarka i skontaktuj się z autoryzowanym serwisem.
- Do ładowania zegarka należy używać dołączonej ładowarki. Należy stosować wyłącznie zasilacze zgodne z miejscowymi normami bezpieczeństwa lub certyfikowane i dostarczane przez kwalifikowanych producentów.
- Nie należy demontować, przebijać, zgniatać ani wrzucać zegarka do ognia. W przypadku wystąpienia puchnięcia lub wycieku cieczy należy natychmiast zaprzestać używania akumulatora.
- Zegarek ma wbudowany akumulator. Aby uniknąć uszkodzenia akumulatora lub zegarka, nie należy demontować i samodzielnie wymieniać baterii. Tylko autoryzowany serwis może wymienić akumulator. W przeciwnym razie użycie niewłaściwego typu akumulatora może spowodować potencjalne niebezpieczeństwo, a nawet obrażenia ciała.
- Umieszczanie baterii w kominku lub gorącym piekarniku oraz miażdżenie lub przecinanie baterii może doprowadzić do eksplozji.
- Nie wyrzucaj baterii do śmieci ani do pojemników, które nie są przeznaczone do tego typu odpadów. Podczas utylizacji baterii

należy przestrzegać obowiązujących regulacji i przepisów lokalnych.

- Pozostawianie baterii w ekstremalnie wysokich temperaturach może skutkować eksplozją lub wyciekami łatwopalnych płynów lub gazów.
- Pozostawienie baterii w środowisku o bardzo niskim ciśnieniu powietrza może skutkować eksplozją lub wyciekami łatwopalnych płynów lub gazów.
- Zegarek i jego akcesoria mogą zawierać drobne części. Aby uniknąć zadławienia i innych zagrożeń, a także szkód spowodowanych przez dzieci, należy trzymać zegarek w miejscu dla nich niedostępnym.
- Podczas użytkowania produktu trzymaj jego wskaźnik z dala od wzroku dzieci i zwierząt.
- Zegarek nie jest urządzeniem medycznym. Żadne dane ani informacje z zegarka nie mogą posłużyć jako podstawa diagnozy, leczenia lub zapobiegania chorobom.
- Aby zapobiec możliwemu uszkodzeniu słuchu, nie używaj tego produktu przy dużym poziomie głośności przez długi czas.
- Informacje o produkcie są umieszczone na tylnej o budowie zegarka.



Niniejsze urządzenie jest zgodne z limitami FCC dotyczącymi narażenia na promieniowanie, wyznaczonymi dla środowiska niekontrolowanego.

Szybkość absorpcji swoistej (ang. specific absorption rate, SAR) określa tempo pochłaniania energii o częstotliwości radiowej przez ciało człowieka. Wartości dopuszczalne SAR zależą od tego, czy urządzenia używa się w pobliżu głowy lub na nadgarstku. W przypadku głowy wartość dopuszczalna SAR wynosi 2,0 W na kilogram masy ciała (uśrednione dla 10 gramów tkanki), natomiast w przypadku nadgarstka 4,0 W na kilogram masy ciała (uśrednione dla 10 g tkanki).

W warunkach testowych ustawia się najwyższy

poziom emisji sprzętu radiowego, po czym umieszcza się go w pobliżu ust (w odległości ok. 5 mm) oraz bezpośrednio na nadgarstku.

Należy zachować co najmniej 5 mm odstęp między urządzeniem a ustami w celu zapewnienia, że poziomy narażenia nie przekroczą wartości uzyskanych podczas testów.

Po testach najwyższe wartości SAR kształtują się następująco:

Przy ustach: 0,132 W/kg

Kończyny: 0,232 W/kg

GWARANCJA

Użytkownikowi jako klientowi firmy Xiaomi przysługują w określonych okolicznościach dodatkowe gwarancje. Firma Xiaomi oferuje określone gwarancje konsumenckie, które stanowią uzupełnienie rękojmi przewidzianych krajowym prawem konsumenckim, lecz ich nie zastępują. Okres obowiązywania i warunki rękojmi są określone w odpowiednich przepisach lokalnych. Więcej informacji na temat korzyści wynikających z gwarancji konsumenckiej można znaleźć na oficjalnej stronie firmy Xiaomi <https://www.mi.com/en/service/warranty/>. Usługi posprzedażne ograniczają się do kraju lub regionu, w którym dokonano pierwotnego zakupu, chyba że obowiązujące prawo zabrania nałożenia takiego ograniczenia lub firma Xiaomi złożyła w tym zakresie inne zobowiązanie. W ramach gwarancji konsumenckiej, w najszerszym dozwolonym przez prawo zakresie, firma Xiaomi zobowiązuje się według własnego uznania naprawić produkt, wymienić go lub zwrócić jego koszt. Normalne zużycie, siła wyższa, niewłaściwe używanie lub uszkodzenie spowodowane przez zaniedbanie użytkownika lub z jego winy nie są objęte gwarancją. Osobą kontaktową w zakresie obsługi posprzedażnej może być dowolna osoba w autoryzowanej sieci serwisowej Xiaomi, autoryzowany dystrybutor Xiaomi lub ostateczny sprzedawca, który sprzedał produkt użytkownikowi. W przypadku wątpliwości należy skontaktować się z odpowiednią osobą

wskazaną przez firmę Xiaomi.

Niniejsze gwarancje nie mają zastosowania w Hongkongu i Tajwanie.

Produkty, które nie zostały sprowadzone i/lub nie zostały wyprodukowane przez firmę Xiaomi i/lub nie zostały nabyte od firmy Xiaomi lub oficjalnego sprzedawcy firmy Xiaomi, nie są objęte niniejszymi gwarancjami. Zgodnie z obowiązującym prawem użytkownikowi mogą przysługiwać gwarancje udzielone przez nieoficjalnego sprzedawcę, który sprzedał dany produkt. Dlatego firma Xiaomi zachęca do skontaktowania się ze sprzedawcą, u którego zakupiono produkt.

Oświadczenie o wyłączeniu odpowiedzialności: Ilustracje tego produktu, akcesoriów, interfejsu użytkownika oraz innych elementów przedstawione w niniejszej Instrukcji obsługi stanowią rysunki schematyczne zamieszczone tylko w celach referencyjnych i mogą nieznacznie różnić się od rzeczywistego produktu. Niniejsza instrukcja obsługi jest publikowana przez Xiaomi lub przedsiębiorstwo należące do ekosystemu Xiaomi. Błędy typograficzne i niedokładne informacje zawarte w niniejszej instrukcji lub powiązanych programach i/lub sprzęcie mogą ulec zmianie bez powiadomienia. Takie zmiany zostaną wskazane w najnowszej wersji tej instrukcji obsługi.

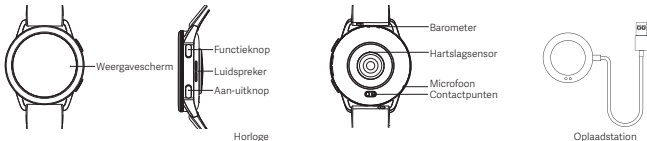
Producent: Xiaomi Communications Co., Ltd.

Adres: #019, 9th Floor, Building 6, 33 Xi'erqi Middle Road, Haidian District, Pekin, Chiny, 100085

Więcej informacji: www.mi.com"

Productoverzicht

Lees deze handleiding zorgvuldig door voordat u dit product gebruikt, en bewaar hem voor toekomstig gebruik.



Download en installeer de app om het horloge beter te beheren en meld u aan op uw Xiaomi-account voor meer diensten.



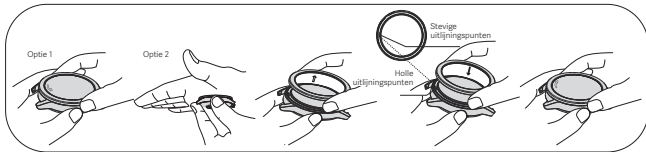
Scan de QR-code om de app



Voor meer details kunt u de QR-code scannen of het horloge verbinden met de app en deze raadplegen in de gebruikershandleiding.

Demontage en montage-instructies voor decoratieve randen

1. Druk met wijsvinger en duim op de rand van de ring, of druk met uw handpalm op de ring, en draai de ring vervolgens met lichte kracht tegen de klok in (ongeveer 20 graden) om hem los te maken.
2. Knijp het frame omhoog en verwijder het.
3. Zorg ervoor dat het uitlijningspunt in de vervangende ring overeenkomt met het uitlijningspunt van het horloge (op 12 uur). Plaats de ring horizontaal en bevestig deze aan de horlogekast.
4. Om de rand te installeren, drukt u met uw wijsvinger en duim op de rand van de ring, of drukt u met uw handpalm op de rand en draait u deze met lichte kracht met de klok mee totdat u een "klik" voelt wanneer deze op zijn plaats wordt geïnstalleerd.



Specificaties

Product: Smart Watch

Waterbestendigheid: 5 atm

Batterijcapaciteit: 486 mAh

Bedrijfstemperatuur: -10 °C tot 45 °C

Draadloze connectiviteit: **Bluetooth®** 5.2

Ingangsspanning: 5 V 

Ingangsstroom: 2 A

 Het symbool geeft gelijkspanning aan

Model: M2323W1

Bedrijfsfrequentie GPS-L1/Galileo-E1/GLONASS-G1/BDS-B1I B1C/QZSS-L1: 1559–1610 MHz

Bedrijfsfrequentie GPS-L5/Galileo-E5a/BDS-B2A/QZSS-L5: 1164-1215 MHz

Bedrijfsfrequentie Bluetooth: 2400-2483,5 MHz

Bluetooth maximaal uitgangsvermogen (EIRP): < 14 dBm

Maximaal uitgangsvermogen: -20.1dBuA/m@10m

NFC werkfrequentie: 13,56 MHz

Compatibel met: dit product ondersteunt alleen bepaalde Android- of iOS-systemen. Kijk voor gedetailleerde informatie op de productpagina op www.mi.com.

Voor wettelijke informatie, productcertificering en logo's voor naleving van richtlijnen met betrekking tot de Xiaomi Watch S3 gaat u naar Instellingen > Over horloge > Regelgeving.

 **Bluetooth®** Het woordmerk en de logo's van Bluetooth® zijn geregistreerde handelsmerken van Bluetooth SIG, Inc. en elk gebruik van dergelijke merken door Xiaomi Inc. gebeurt onder licentie. Andere handelsmerken en handelsnamen zijn die van hun respectieve eigenaars.

Informatie over recycling en verwijdering van AEEA

Alle producten met dit symbool behoren tot afgedankte elektrische en elektronische apparatuur en mogen niet



worden vermengd met ongesorteerd huishoudelijk afval. In plaats daarvan moet u de volksgezondheid en het milieu beschermen door uw afgedankte apparatuur in te leveren bij een van de aangewezen inzamelpunten voor de recycling van afgedankte elektrische en elektronische apparatuur, ingericht door de overheid of plaatselijke autoriteiten. Correcte verwijdering en recycling zal mogelijk negatieve gevolgen voor het milieu en de algemene gezondheid helpen voorkomen. Neem contact op met de installateur of uw plaatselijke autoriteiten voor meer informatie over de locaties en de voorwaarden van deze inzamelpunten.

EU-conformiteitsverklaring



Hierbij verklaart Xiaomi Communications Co., Ltd. dat de radioapparatuur type M2323W1 voldoet aan Richtlijn 2014/53/EU. De volledige tekst van de EU-conformiteitsverklaring is beschikbaar op het volgende internetadres:
<http://www.mi.com/global/service/support/declaration.html>

Veiligheidsmaatregelen

- Doe het horloge voor dagelijks gebruik om en laat één vinger ruimte tussen het bandje en uw pols zodat het comfortabel zit. Pas het bandje aan en zorg ervoor dat de hartslagsensor de gegevens normaal kan verzamelen.
- Als u het horloge gebruikt om uw hartslag te meten, houd uw pols dan stil.
- Het bandje is bestand tegen een waterweerstand van 5 atm. Het kan in het zwembad worden gedragen of tijdens het zwemmen langs de kust. Het kan echter niet worden gebruikt op plaatsen met een hoge temperatuur en/of vochtigheid, zoals een warmwaterbron, sauna of douche, en ook niet tijdens activiteiten waarbij er sprake is van onderdompeling in diep water of hoge watersnelheden, zoals duiken, scubaduiken of surfen. Denk er verder aan om het horloge af te doen wanneer u uw kleren wast.
- Het touchscreen van het horloge ondersteunt geen onderwateractiviteiten. Als het horloge in aanraking komt met water, gebruik

dan een zachte doek om het overtollige water van het oppervlak te vegen voordat u het gebruikt.

- Vermijd bij het dagelijkse gebruik om het horloge te strak aan te trekken. Houd het contactvlak droog en reinig het bandje geregeld met water. Gebruik het horloge niet langer en zoek een arts op wanneer het contactvlak op uw huid tekenen van roodheid of zwelling vertoont.
- Zorg ervoor dat de voedingsadapter, de oplader en het horloge zich tijdens het opladen in een droge omgeving bevinden. Raak ze niet aan met natte handen en stel ze niet bloot aan regen of andere vloeistoffen.
- Wanneer het horloge gedurende langere tijd niet wordt gebruikt, dient u het uit te schakelen nadat het volledig is opgeladen en het vervolgens op een koele en droge plaats te bewaren. Laad het horloge minstens eens in de drie maanden op.
- De werkt temperatuur van het horloge is -10°C tot 45°C. Als de omgevingstemperatuur te hoog of te laag is, zal het horloge niet correct werken.
- Als het scherm defect is, raak het dan niet aan en probeer het niet te verwijderen. Stop gebruik van het horloge en neem contact op met een erkend servicecentrum.
- Gebruik de meegeleverde oplader om het horloge op te laden. Gebruik alleen voedingsadapters die voldoen aan de plaatselijke veiligheidsnormen, of die gecertificeerd en geleverd zijn door gekwalificeerde producenten.
- U mag het horloge niet demonteren, erop slaan, samenpersen of in een vuur gooien. Staak het gebruik van de batterij onmiddellijk als u zwellingen of vloeistofflekken ontdekt.
- Het horloge heeft een ingebouwde batterij. Om schade aan de batterij of het horloge te vermijden, mag u de batterij niet zelf demonteren of vervangen. Alleen erkende dienstverleners mogen de batterij vervangen; anders kan dit gevaar veroorzaken, zelfs persoonlijk letsel als een verkeerd batterijtype wordt gebruikt.

- Een batterij in het vuur of hete oven weggooien, of machinaal vernietigen, of doorboren kan tot een explosie leiden.
- Plaats de batterij niet in afval dat wordt afgevoerd naar afvalstortplaatsen. Bij het afvoeren van de batterij dient u zich te houden aan plaatselijke wet- en regelgeving.
- Een batterij achterlaten in een omgeving met extreem hoge temperaturen kan leiden tot een explosie of tot het lekken van brandbare vloeistof of gas.
- Een batterij blootstellen aan een extreem lage luchtdruk kan leiden tot een explosie of tot het lekken van brandbare vloeistof of gas.
- Het horloge en haar accessoires kunnen kleine deeltjes bevatten. Om verstikking of andere gevaren of schade veroorzaakt door kinderen te vermijden, moet u het horloge buiten het bereik van kinderen houden.
- Houd de indicator van het product uit de buurt van de ogen van kinderen en dieren tijdens gebruik van het product.
- Dit horloge is geen medisch hulpmiddel. Gegevens of informatie die door het horloge worden verstrekt, mogen niet worden gebruikt als basis voor diagnose, behandeling en preventie van ziektes.
- Gebruik dit product niet gedurende langere tijd op een hoog volume om mogelijk gehoorverlies te voorkomen.
- Ter referentie staat de productinformatie op de achterkant van het horloge.



Deze apparatuur voldoet aan de limieten voor blootstelling aan RF-straling die voor een ongecontroleerde omgeving zijn vastgesteld.

De Specific Absorption Rate (SAR) verwijst naar de snelheid waarmee het lichaam RF energie absorbeert. De SAR-limieten zijn verschillend naargelang deze apparatuur tegen het hoofd of op de pols wordt gebruikt. Wanneer het apparaat tegen het hoofd wordt gebruikt is de limiet 2,0 watt per kilogram over 10 gram weefsel. Wanneer het apparaat op de pols wordt gebruikt

is de limiet 4,0 watt per kilogram over 10 gram weefsel.

Deze radioapparatuur is tijdens de testfase op de hoogste transmissieniveaus ingesteld en geplaatst op plekken om gebruik naast de mond, met 5 mm tussenruimte, en gebruik op de pols, zonder tussenruimte, te simuleren.

Wanneer u deze apparatuur in de buurt van uw mond gebruikt, moet u ten minste 5 mm tussenruimte aanhouden om te zorgen dat het blootstellingsniveau op of onder het geteste niveau blijft.

Na de tests waren dit de hoogste SAR-waarden:

Naast de mond: 0,132 W/kg

Ledematen: 0,232 W/kg

GARANTIEVERKLARING

Als klant van Xiaomi profiteert u onder bepaalde voorwaarden van aanvullende garantie. Xiaomi biedt speciale garantievoordelen voor consumenten als aanvulling op, en niet in de plaats van, wettelijke garantie waarin voorzien wordt in nationale consumentenwetgeving. De duur en de voorwaarden die verband houden met juridische garanties worden bepaald in de toepasselijke lokale wetgeving. Raadpleeg voor meer informatie over de garantievoordelen voor consumenten de officiële website van Xiaomi <https://www.mi.com/en/service/warranty/>. Uitgezonderd zoals bij wetgeving verboden of anderszins beloofd door Xiaomi is de klantenservice na verkoop beperkt tot het land of de regio waar de oorspronkelijke aankoop heeft plaatsgevonden. Onder de consumentengarantie, voor zover maximaal wettelijk is toegestaan, biedt Xiaomi naar eigen inzicht reparatie, vervanging of terugbetaling van uw product. Normale slijtage, overmacht, onjuist gebruik of schade die is veroorzaakt door nalatigheid of schuld van de gebruiker vallen niet onder de garantie. De contactpersoon voor klantenservice na verkoop mag iedere persoon zijn die deel uitmaakt van het erkende servicenetwerk van Xiaomi, erkende distributeurs van Xiaomi of de eindverkoper die producten aan u

heeft verkocht. Indien u twijfels hebt, neemt u contact op met de door Xiaomi aangewezen persoon.

De huidige garanties zijn niet van toepassing in Hong Kong en Taiwan.

Producten die niet naar behoren zijn ingevoerd en/of die niet naar behoren zijn geproduceerd door Xiaomi en/of niet naar behoren zijn verkregen van Xiaomi of een officiële wederverkoper van Xiaomi, vallen niet onder deze garanties. Volgens de toepasbare wet haalt u mogelijk voordeel uit garanties van de niet-officiële verkoper die het product heeft verkocht. Xiaomi vraagt u daarom contact op te nemen met de verkoper van wie u het product hebt gekocht.

Disclaimer: De afbeeldingen van het product, accessoires, gebruikersinterfaces en andere elementen in deze gebruikershandleiding zijn schematische diagrammen ter referentie en kunnen afwijken van het werkelijke product. Deze handleiding is gepubliceerd door Xiaomi of een onderneming in het ecosysteem van Xiaomi. Typografische fouten en onjuiste informatie in deze handleiding of de bijbehorende programma's en/of apparatuur kunnen zonder voorafgaande kennisgeving worden gewijzigd. Dergelijke wijzigingen zullen in de nieuwste versie van de handleiding worden vermeld.

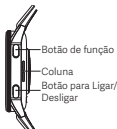
Geproduceerd door: Xiaomi Communications Co., Ltd.

Adres: #019, 9th Floor, Building 6, 33 Xi'erqi Middle Road, Haidian District, Beijing, China, 100085

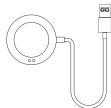
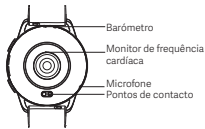
Ga voor meer informatie naar www.mi.com

Visão geral do produto

Leia este manual com atenção antes de utilizar este produto e guarde-o para referência futura.



Smartwatch



Estação de carregamento

Descarregue e instale a aplicação para gerir melhor o relógio e inicie sessão na sua conta Xiaomi para mais serviços.



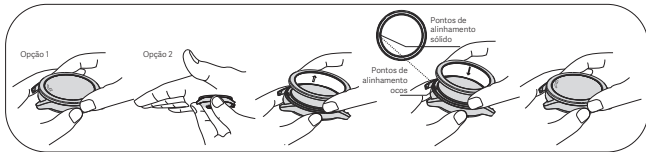
Leia o código QR para descarregar a aplicação



Para obter mais detalhes, escaneie o código QR ou conecte o relógio ao aplicativo e verifique no guia do usuário.

Instruções de desmontagem e montagem da moldura decorativa

1. Pressione a borda da moldura com o dedo indicador e o polegar ou pressione a moldura com a palma da mão e, em seguida, gire a moldura no sentido anti-horário (cerca de 20 graus) com leve força para soltá-la.
2. Aperte e remova a moldura.
3. Combine o ponto de alinhamento dentro da luneta de substituição com o ponto de alinhamento do relógio (na posição das 12 horas). Coloque a moldura horizontalmente e fixe-a no corpo do relógio.
4. Para instalar a moldura, pressione a borda da moldura com o dedo indicador e o polegar ou pressione a moldura com a palma da mão e gire-a no sentido horário com uma força suave até sentir um "clique" quando for instalada no lugar.



Especificações

Produto: Smart Watch

Resistência à água: 5 ATM

Capacidade da bateria: 486 mAh

Temperatura operacional: -10 °C a 45 °C

Conectividade sem fio: **Bluetooth®** 5.2

Tensão de entrada: 5 V 

Corrente de entrada: 2 A

 O símbolo indica uma tensão CC

Modelo: M2323W1

Frequência de operação do GPS-L1/Galileo-E1/GLONASS-G1/
BDS-B1I B1C/QZSS-L1 : 1559–1610 MHz

Frequência de operação do GPS-L5/Galileo-E5a/BDS-B2A/
QZSS-L5 : 1164-1215 MHz

Frequência de operação do Bluetooth: 2400-2483,5 MHz


Saída máxima de Bluetooth (EIRP): < 14 dBm

Potência máxima de saída: -20.1dBuA/m@10m

Frequência de funcionamento de NFC: 13,56 MHz

Compatível com: Este produto é compatível apenas com alguns sistemas Android ou iOS. Para obter informações detalhadas, consulte a página de produtos no Website www.mi.com.

Para obter informações regulamentares, certificação de produtos e logótipos de conformidade relacionados com o Smartwatch Xiaomi Watch S3, aceda a Definições > Sobre o relógio > Certificação.

 **Bluetooth®** A marca e o logotipo Bluetooth® são marcas registradas de propriedade da Bluetooth SIG, Inc. e a utilização dos mesmos por Xiaomi Inc. é feita mediante licença. Outras marcas e nomes comerciais são de seus respectivos proprietários.

Informações sobre a eliminação e reciclagem de REEE

Todos os produtos que apresentem este símbolo são considerados resíduos de equipamentos elétricos e



eletrónicos, não devendo ser misturados com resíduos domésticos indiscriminados. Em vez disso, o utilizador deve proteger a saúde humana e o meio ambiente e entregar o respetivo equipamento num ponto de recolha designado para reciclagem de resíduos de equipamentos elétricos e eletrónicos, indicado pelo governo ou pelas autoridades locais. A correta eliminação e a reciclagem ajudarão a prevenir eventuais consequências negativas para o meio ambiente e a saúde humana. Para obter mais informações sobre os locais e os termos e condições de tais pontos de recolha, entre em contacto com a entidade responsável pela instalação ou com as autoridades locais.

Declaração de conformidade da UE



Pelo presente, Xiaomi Communications Co., Ltd. declara que o equipamento de rádio do tipo M2323W1 está em conformidade com a Diretiva 2014/53/UE. O texto completo da declaração de conformidade da UE está disponível em: <http://www.mi.com/global/service/support/declaration.html>

Precauções de segurança

- Para utilização diária, use-o comodamente à volta do pulso deixando o espaço de um dedo entre o pulso e o smartwatch. Ajuste a bracelete para garantir que o monitor de frequência cardíaca consegue recolher os dados normalmente.
- Sempre que usar o smartwatch para medir a frequência cardíaca, mantenha o pulso imóvel.
- A pulseira tem um nível de resistência à água de 5 ATM. Pode ser usada na piscina ou para nadar perto da costa. No entanto, não pode ser usada em locais de temperatura e/ou humidade elevada, tais como termas, saunas, no duche ou durante atividades em águas profundas, como saltos para a água, mergulho ou surf. Para além disso, lembre-se de tirar o smartwatch ao lavar a roupa.
- O ecrã tátil do smartwatch não é compatível com atividades realizadas debaixo de água. Sempre que o smartwatch entrar

em contacto com a água, use um pano macio para limpar o excesso de água da superfície antes de o utilizar.

- Durante a utilização diária, evite usar o smartwatch demasiado justo. Mantenha a área de contacto seca e limpe a bracelete regularmente com água. Deixe de usar o smartwatch de imediato e procure assistência médica caso a área de contacto da pele apresente sinais de vermelhidão ou inchaço.
- Certifique-se de que o transformador, o carregador e o smartwatch estão num ambiente seco durante o carregamento. Caso tenha as mãos molhadas, não toque nestes objetos e não os exponha à chuva ou a outros líquidos.
- Se o smartwatch não for utilizado durante um período de tempo prolongado, desligue-o após carregar na totalidade e guarde-o num local fresco e seco. Recarregue o smartwatch pelo menos uma vez a cada 3 meses.
- A temperatura operacional do smartwatch é de -10 °C a 45 °C. Caso a temperatura ambiente seja demasiado elevada ou demasiado baixa, poderá experienciar anomalias no smartwatch.
- Se o ecrã se partir, não toque nem tente retirá-lo. Em vez disso, deixe de utilizar o relógio de imediato e entre em contacto com um fornecedor de serviços autorizado.
- Utilize o carregador incluído para carregar o smartwatch. Utilize apenas transformadores que estejam em conformidade com as normas de segurança locais ou que sejam certificados e fornecidos por fabricantes qualificados.
- Não desmonte, bata, esmague ou atire o smartwatch para o fogo. Deixe de usar a bateria imediatamente caso detete um inchaço ou uma fuga de líquido.
- O smartwatch tem uma bateria incorporada. Para evitar danos na bateria ou no smartwatch, não desmonte nem substitua a bateria. Apenas os fornecedores de serviços autorizados podem substituir a bateria, uma vez que a colocação de um tipo de bateria incorreto pode ser perigoso e, inclusive, provocar lesões corporais.

- A eliminação de uma bateria através de fogo ou forno quente, bem como a compressão mecânica ou corte da mesma pode causar uma explosão.
- Não coloque a bateria junto com lixo destinado a aterros. Ao eliminar a bateria, cumpra a legislação e os regulamentos locais.
- Deixar a bateria num ambiente com temperaturas extremamente elevadas pode causar uma explosão ou resultar numa fuga de líquidos ou gases inflamáveis.
- Submeter uma bateria a uma pressão atmosférica extremamente baixa pode causar uma explosão ou resultar numa fuga de líquidos ou gases inflamáveis.
- O smartwatch e os respetivos acessórios podem conter peças pequenas. Mantenha o smartwatch longe das crianças para evitar o perigo de asfixia ou outros perigos ou lesões.
- Mantenha o indicador do produto fora do alcance de crianças e animais enquanto o produto estiver a ser utilizado.
- O smartwatch não é um dispositivo médico. Quaisquer dados ou informações fornecidos pelo mesmo não deverão ser usados para efeitos de diagnóstico, tratamento ou prevenção de doenças.
- Para prevenir a possível perda de audição, não utilize o volume alto durante longos períodos de tempo.
- As informações do produto são apresentadas na parte posterior da caixa do smartwatch para referência.

Este equipamento está em conformidade com os limites de exposição a radiação RF definidos para um ambiente não controlado.

A Taxa de Absorção Específica (SAR) corresponde ao ritmo a que o corpo absorve energia RF. Os limites da SAR dependem do facto de este equipamento ser usado contra a cabeça ou no pulso, sendo de 2,0 watts por quilograma, calculado com um



tecido de 10 gramas para o uso contra a cabeça, e de 4,0 watts por quilograma, calculado com um tecido de 10 gramas para o uso no pulso.

Durante a testagem, os rádios deste equipamento foram postos nos seus níveis de transmissão mais elevados e colocados em posições que simulam uma utilização contra a boca, com 5 mm de separação, e no pulso, sem separação.

Ao colocar este equipamento perto da boca, deixe um espaço de, pelo menos, 5 mm para garantir que os níveis de exposição se mantenham nos níveis testados ou abaixo dos mesmos.

Após o teste, os valores mais altos de SAR são os seguintes:

Próximo à boca: 0,132 W/kg

Membros: 0,232 W/kg

AVISO DE GARANTIA

Enquanto cliente da Xiaomi, beneficia de mais garantias ao abrigo de determinadas condições. A Xiaomi oferece vantagens específicas sobre a garantia do cliente que são um complemento a, não um substituto de, quaisquer garantias legais fornecidas pela legislação nacional do cliente. Os termos e as condições relacionadas com garantias legais são fornecidas pela respetiva legislação local. Para mais informações sobre as vantagens da garantia do cliente, consulte o site oficial da Xiaomi <https://www.mi.com/en/service/warranty/>. Salvo se proibido pela legislação ou de outra forma prometido pela Xiaomi, os serviços de pós-venda deverão ser limitados ao país ou região da compra original. Em conformidade com a garantia do cliente, dentro do permitido por lei, a Xiaomi irá, a seu próprio critério, reparar, substituir ou reembolsar o produto. A garantia não cobre a utilização e o desgaste normal, situações de força maior ou de abuso ou danos provocados por negligência ou por culpa do utilizador. A pessoa de contacto para o serviço de pós-venda pode ser qualquer pessoa na rede de serviços autorizados da Xiaomi, distribuidores autorizados da Xiaomi ou o vendedor

final que lhe vendeu os produtos. Em caso de dúvida, contacte a pessoa de contacto identificada pela Xiaomi.

As presentes garantias não se aplicam em Hong Kong e Taiwan.

Os produtos que não foram devidamente importados e/ou não foram devidamente fabricados pela Xiaomi e/ou não foram devidamente adquiridos à Xiaomi ou a um vendedor oficial da Xiaomi, não se encontram cobertos pelas presentes garantias.

Conforme aplicável por lei, pode beneficiar das garantias do retalhista não oficial que lhe vendeu o produto. Nesse caso, a Xiaomi recomenda que entre em contacto com o retalhista a quem comprou o Produto.

Renúncia de responsabilidade: As ilustrações do produto, os acessórios, as interfaces de utilizador e outros elementos indicados neste manual do utilizador são diagramas esquemáticos. Servem apenas de referência e podem ser ligeiramente diferentes do produto real. Este manual é publicado pela Xiaomi ou uma empresa pertencente ao ecossistema da Xiaomi. Os erros tipográficos e as informações inexatas neste manual ou os programas relacionados e/ou o equipamento podem ser alterados sem aviso prévio. Estas alterações vão ser indicadas na versão mais recente do manual.

Fabricante: Xiaomi Communications Co., Ltd.

Morada: #019, 9th Floor, Building 6, 33 Xierqi Middle Road, Haidian District, Pequim, China, 100085

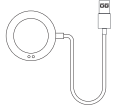
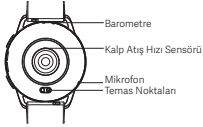
Para mais informações, consulte o site www.mi.com

Ürüne Genel Bakış

Ürünü kullanmadan önce bu kullanım kılavuzunu dikkatlice okuyun ve daha sonra başvurmak için saklayın.



Saat



Şarj Standı

Saatinizi daha iyi şekilde yönetmek ve daha fazla hizmete erişmek üzere Xiaomi hesabınıza giriş yapmak için uygulamayı indirip kurun.



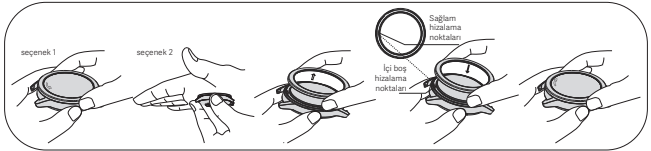
QR kodunu tarayarak uygulamayı indirin



Daha fazla ayrıntı için lütfen QR kodunu tarayın veya saati uygulamaya bağlayıp kullanım kılavuzundan kontrol edin.

Dekoratif çerçeve sökme ve takma talimatları

1. Çerçevenin kenarına işaret parmağınız ve başparmağınızla bastırın veya çerçeveye avuç içinizle bastırın ve ardından çerçeveyi gevşetmek için hafif bir kuvvetle saat yönünün tersine (yaklaşık 20 derece) çevirin.
2. Çerçeveyi sıkıştırıp çıkarın.
3. Yedek çerçevenin içindeki hizalama noktasını saatin hizalama noktasıyla (saat 12 konumunda) eşleştirin. Çerçeveyi yatay olarak yerleştirin ve saatin gövdesine sabitleyin.
4. Çerçeveyi takmak için, çerçevenin kenarına işaret parmağınız ve baş parmağınızla bastırın veya çerçeveyi avucunuzla bastırın ve yerine takıldığında bir "klik" sesi duyulana kadar hafif bir kuvvetle saat yönünde çevirin.



Belirtiler

Ürün: Smart Watch

Suya Dayanıklılık: 5 ATM

Pil Kapasitesi: 486 mAh

Çalışma Sıcaklığı: -10 °C ila 45 °C

Kablosuz Bağlantı: **Bluetooth®** 5.2

Giriş Voltajı: 5 V 

Giriş Akımı: 2 A

 Sembol, DC voltajını gösterir.

Model: M2323W1

GPS-L1/Galileo-E1/GLONASS-G1/BDS-B1I B1C/QZSS-L1

İşlem Frekansı: 1559-1610 MHz

GPS-L5/Galileo-E5a/BDS-B2A/QZSS-L5 İşlem Frekansı:

1164-1215 MHz

Bluetooth İşlem Frekansı: 2400-2483,5 MHz


Bluetooth Maksimum Çıkış (EIRP): < 14 dBm

Maksimum Çıkış Gücü: -20.1dBuA/m@10m

NFC Çalışma Frekansı: 13.56 MHz

Uyumluluk: Bu ürün yalnızca bazı Android veya iOS sistemlerini destekler. Ayrıntılı bilgi için lütfen www.mi.com adresinden ürün sayfasını inceleyin.

Xiaomi Watch S3 ile ilgili yönetmelik bilgileri, ürün sertifikası ve uygunluk logoları için lütfen Ayarlar > Saat hakkında > Hükümler bölümüne gidin.

 **Bluetooth®** Bluetooth® sözcüğü markası ve logoları, Bluetooth SIG, Inc. şirketine ait tescilli ticari markalardır ve söz konusu markaların Xiaomi Inc. tarafından kullanımı lisansa tabidir. Diğer ticari markalar ve ticari adlar ilgili sahiplerine aittir.

WEEE İmha ve Geri Dönüşüm Bilgileri

Bu sembolü taşıyan tüm ürünler, elektrikli ve elektronik ekipman atıklarıdır ve bunların sınıflandırılmamış evsel



atıklarla birlikte atılmaması gerekir. Bunun yerine ekipman atıklarınızı, elektrikli ve elektronik ekipman atıklarının geri dönüşümü için devlet veya yerel makamlar tarafından belirlenmiş bir toplama noktasına teslim ederek insan sağlığını ve çevreyi korumanız gerekir. Doğru imha ve geri dönüşüm, çevre ve insan sağlığı üzerindeki olası olumsuz sonuçları önlemeye yardımcı olur. Söz konusu toplama noktaları ve bu tür toplama noktalarının koşul ve şartları ile ilgili daha fazla bilgi için lütfen kurulumcuya veya yerel makamlara başvurun.

EU Uygunluk Beyanı



İşbu belge ile Xiaomi Communications Co., Ltd., radyo ekipmanı tipi M2323W1 ürününün 2014/53/EU sayılı Direktife uygun olduğunu beyan etmektedir. AB uygunluk beyanının tam metnine şu adresten ulaşılabilir:
<http://www.mi.com/global/service/support/declaration.html>

Güvenlik Önlemleri

- Günlük kullanım için saati bilek kemiğinize yaklaşık bir parmak uzakta olacak ve bileğinize rahat oturacak şekilde takıp sıkın. Kordonu, kalp atış hızı sensörüyle normal olarak veri toplanabilecek şekilde ayarlayın.
- Kalp atış hızınızı ölçmek için saati kullanırken lütfen bileğinizi sabit tutun.
- Saat, 5 ATM suya dayanıklıdır. Yüzme havuzunda veya kıyıya yakın yerlerde yüzerken takılabilir. Ancak kaplıca, sauna veya duş gibi sıcaklığın ve/veya nemin yüksek olduğu alanlarda ve dalış, tüple dalış ya da sörf gibi derin veya hızlı akan su içeren etkinliklerde kullanılamaz. Ayrıca çamaşır yıkarken saati çıkarmayı unutmayın.
- Saatin dokunmatik ekranı su altında işlem yapılmasını desteklemez. Saat suyla temas ettiğinde, kullanmadan önce yumuşak bir bezle yüzeyindeki fazla suyu silin.
- Günlük kullanım sırasında saati çok sıkı takmayın. Temas alanını kuru tutun ve kordonu düzenli olarak suyla temizleyin.

- Cildinizdeki temas bölgesinde kızarıklık veya şişme belirtileri varsa saati kullanmayı derhal bırakın ve tıbbi yardım alın.
- Şarj etme işlemi sırasında güç adaptörünün, şarj aletinin ve saatin kuru bir ortamda bulunduğundan emin olun. Bu ürünlere ıslak elle dokunmayın veya ürünleri yağmura ya da diğer sıvılara maruz bırakmayın.
 - Uzun süre kullanılmayacaksa saati tam olarak şarj edin ve daha sonra kapatıp serin, kuru bir yerde saklayın. Saati her 3 ayda en az bir kez şarj edin.
 - Saatin çalışma sıcaklığı -10°C ile 45°C arasındır. Ortam sıcaklığı çok yüksek veya çok düşükse saatte işlev bozuklukları meydana gelebilir.
 - Ekran kırılmışsa, ekrana dokunmayın veya çıkarmaya çalışmayın. Bunun yerine saati kullanmayı hemen bırakmalı ve yetkili bir servis sağlayıcı ile iletişime geçmelisiniz.
 - Saati şarj etmek için lütfen saatle birlikte gelen şarj aletini kullanın. Yalnızca yerel güvenlik standartlarına uygun veya yetkili üreticiler tarafından sağlanan sertifikalı güç adaptörlerini kullanın.
 - Saati parçalarına ayırmayın, çarpmayın, ezmeyin veya ateşe atmayın. Herhangi bir şişlik veya sıvı akıntısı varsa pili kullanmayı derhal bırakın.
 - Saatte yerleşik pil bulunur. Pil veya saatin hasar görmesini önlemek için pili kendi başınıza çıkarıp değiştirmeyin. Pili yalnızca yetkili servis sağlayıcıları değiştirebilir. Aksi halde, olası tehlikelere yol açılabilir ve hatta yanlış türde bir pil kullanılması durumunda kişisel yaralanmalar meydana gelebilir.
 - Pilin ateşe veya sıcak fırına atılması, mekanik olarak ezilmesi ya da kesilmesi patlamaya neden olabilir.
 - Pili çöp sahalarına boşaltılan çöp kutularına atmayın. Pili yerel yasalara ve düzenlemelere uygun bir şekilde atın.
 - Pilin aşırı yüksek sıcaklıktaki ortamlarda bırakılması patlamasına veya pilden yanıcı sıvı veya gaz sızmasına neden olabilir.

- Pilin aşın düşük hava basıncına maruz kalması patlamasına veya pilden yanıcı sıvı veya gaz sızmasına neden olabilir.
- Saat ve aksesuarları küçük parçalar içerebilir. Boğulma veya çocukların yol açabileceği diğer tehlikeleri ya da hasarları önlemek için saati çocukların erişemeyeceği yerlerde saklayın.
- Ürün kullanımdayken ürünün göstergesini çocukların ve hayvanların gözünden uzak tutun.
- Bu saat tıbbi bir cihaz değildir. Saat tarafından sağlanan herhangi bir veri veya bilgi, hastalıkların teşhisi, tedavisi veya önlenmesi için temel alınmamalıdır.
- Olası işitme kaybını önlemek için yüksek ses seviyesinde uzun süre kullanmayın.
- Ürün bilgileri, referans olması açısından saatin arka kasasında listelenmiştir.



Bu ekipman, kontrolsüz bir ortam için belirlenen RF radyasyonuna maruz kalma sınırlarına uygundur

Özgül Absorpsiyon Hızı (SAR), vücudun RF enerjisini emme hızını ifade eder. SAR sınırları, bu ekipmanın başta mı yoksa bilekte mi kullanıldığına bağlıdır. SAR sınırı, başa karşı kullanım için ortalama 10 gram doku üzerinde kilogram başına 2,0 watt ve bilekte kullanım için ortalama 10 gram doku üzerinde kilogram başına 4,0 watt'tır.

Test boyunca, bu cihazın radyoları en yüksek iletim düzeylerine ayarlanır ve 5 mm boşluk bırakılarak ağza yakın kullanımı ve boşluk bırakılmadan bilekte kullanımı taklit edecek şekilde konumlandırılır.

Bu ekipmanı, ağız bölgenize yakın konumlandığıınızda, maruz kalma seviyelerinin test edildiği şekilde veya test edilen seviyenin altında olduğundan emin olmak için ağız bölgenizden en az 5mm uzakta tutun.

Test sonrasında en yüksek SAR değerleri aşağıdaki gibidir:

Ağzın yanında: 0,132 W/kg

Uzuvlar: 0,232 W/kg

GARANTİ BİLDİRİMİ

Bir Xiaomi tüketicisi olarak, belirli koşullar altında ek garantilerden faydalanırsınız. Xiaomi, ulusal tüketici yasalarınız tarafından sağlanan yasal garantilerin yerine değil, bunlara ek olarak sağlanan özel tüketici garantisi avantajları sunar. Yasal garantilerle ilgili süre ve koşullar ilgili yerel yasalar tarafından sağlanır. Tüketici garantisiyle sunulan avantajlar hakkında daha fazla bilgi edinmek için lütfen Xiaomi'nin resmi web sitesine başvurun: <https://www.mi.com/en/service/warranty/>. Yasalarla engellendiği veya Xiaomi'nin farklı vaatlerde bulunduğu durumlar haricinde, satış sonrası hizmetler ilk satın alımın yapıldığı ülke veya bölge ile sınırlı olacaktır. Tüketici garantisi kapsamında ve yasaların izin verdiği ölçüde Xiaomi, kendi takdirine bağlı olarak ürününüzü onarır, değiştirir veya iade eder. Normal aşınma ve yıpranma, mücbir sebepler, kullanıcı ihmali veya kusurundan kaynaklanan kötüye kullanım veya zararlar garanti kapsamında yer almaz. Satış sonrası hizmet için irtibat kişisi, Xiaomi yetkili servis ağında çalışan herhangi bir kişi, Xiaomi yetkili dağıtıcıları veya ürünleri satın aldığınız nihai satıcı olabilir. Emin değilseniz lütfen Xiaomi'nin belirleyebileceği ilgili kişiyle iletişime geçin.

Mevcut garantiler Hong Kong ve Tayvan'da geçerli değildir.

Usulünce ithal edilmemiş ve/veya Xiaomi tarafından usulüne uygun olarak üretilmemiş ve/veya Xiaomi veya Xiaomi'nin resmi satıcısından usulüne uygun olarak alınmamış ürünler, bu garantiler kapsamında değildir. Yürürlükteki yasalara göre, ürünün satışını yapmış olan, resmi olmayan satıcıların sunduğu garantilerden yararlanabilirsiniz. Bu nedenle, Xiaomi sizi ürünü satın aldığınız satıcıyla iletişim kurmaya davet ediyor.

Sorumluluk reddi: Bu kullanım kılavuzundaki ürün, aksesuarlar, kullanıcı arabirimleri ve diğer öğelerin resimleri yalnızca referans amaçlı şematik diyagramlardır ve gerçek üründen biraz farklı olabilir. Bu kılavuz Xiaomi veya Xiaomi'nin ekosistemindeki bir kuruluş tarafından yayınlanmaktadır. Bu kılavuzda veya ilgili programlarda ve/veya ekipmanlarda yer alan

yazım hataları ve yanlış bilgiler önceden haber verilmeksizin deęiştirilebilir. Bu tür deęişiklikler kılavuzun en son sürümünde belirtilecektir.

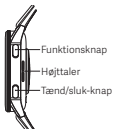
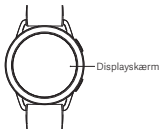
Üretici: Xiaomi Communications Co., Ltd.

Adres: #019, 9th Floor, Building 6, 33 Xi'erqi Middle Road, Haidian District, Pekin, Çin, 100085

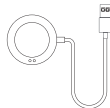
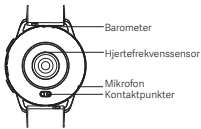
Daha fazla bilgi için lütfen www.mi.com'u ziyaret edin

Produktoversigt

Læs denne vejledning omhyggeligt før brug, og opbevar den til senere brug.



Ur



Ladestation

Download og installer appen for bedre at styre dit ur, og log ind på din Xiaomi-konto for at få flere tjenester.



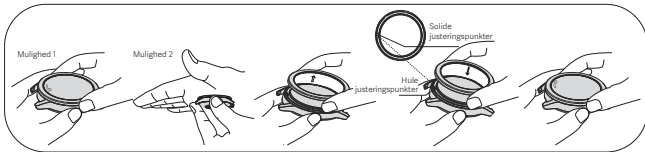
Scan QR-koden for at downloade appen



For flere detaljer, scan venligst QR-koden eller tilslut uret til appen og tjek det i brugervejledningen.

Demonterings- og monteringsvejledning for dekorativ ramme

1. Tryk på kanten af rammen med pegefinger og tommelfinger, eller tryk på rammen med håndfladen, og drej derefter rammen mod uret (ca. 20 grader) med en let kraft for at løsne den.
2. Klem op og fjern rammen.
3. Match justeringspunktet inde i udskiftningsrammen med justeringspunktet på uret (ved klokken 12-position). Placer rammen vandret, og fastgør den til urhuset.
4. For at installere rammen skal du trykke på kanten af rammen med din pegefinger og tommelfinger, eller trykke på rammen med håndfladen og dreje den med uret med en let kraft, indtil der mærkes et "klik", når den er installeret på plads.



Specifikationer

Produkt: Smart Watch

Vandafvisning: 5 ATM

Batterikapacitet: 486 mAh

Driftstemperatur: -10 °C til 45 °C

Trådløs forbindelse: **Bluetooth®** 5.2

Indgangsspænding: 5 V 

Indgangsstrøm: 2 A

 Symbolet indikerer jævnstrøm

Model: M2323W1

Driftsfrekvens for GPS-L1/Galileo-E1/GLONASS-G1/BDS-B1I
B1C/QZSS-L1: 1559–1610 MHz

Driftsfrekvens for GPS-L5/Galileo-E5a/BDS-B2A/QZSS-L5:
1164-1215 MHz

Driftsfrekvens for Bluetooth: 2400-2483,5 MHz


Bluetooth maksimalt output (EIRP): < 14 dBm

Maksimal udgangsstrøm: -20.1dBuA/m@10m

NFC-driftsfrekvens: 13,56 MHz

Kompatibel med: Dette produkt understøtter kun visse Android- eller iOS-systemer. For detaljerede oplysninger, se venligst produktsiden på www.mi.com.

Der findes juridiske oplysninger, produktcertificering og overensstemmelseslogoer i forbindelse med Xiaomi Watch S3 under Indstillinger > Om uret > Lovmæssigt.

 **Bluetooth®** Bluetooth®-ordmærket og -logoer er registrerede varemærker, der er ejet af Bluetooth SIG, Inc. og enhver brug, som Xiaomi Inc. gør af sådanne mærker, er underlagt licensen. Andre varemærker og handelsnavne tilhører deres respektive ejere.

Oplysninger om WEEE Bortskaffelse og genanvendelse

Ethvert produkt, der bærer dette symbol, er affald af elektrisk og elektronisk udstyr, som ikke må blandes med



usorteret husholdningsaffald. I stedet skal du beskytte den menneskelige sundhed og miljøet ved at overgive dit affaldsudstyr til et dertil beregnet indsamlingspunkt til genanvendelse af affald af elektrisk og elektronisk udstyr, som er udnævnt af de nationale eller lokale myndigheder. Korrekt bortskaffelse og genanvendelse vil bidrage til at forhindre potentielt negative konsekvenser for miljøet og den menneskelige sundhed. Kontakt installatøren eller de lokale myndigheder for at få flere oplysninger om lokationen samt vilkårene og betingelserne for sådanne.

EU-overensstemmelseserklæring



Hermed erklærer Xiaomi Communications Co., Ltd., at radioudstyr af typen M2323W1 er i overensstemmelse med direktiv 2014/53/EU. Den fulde tekst af EU-overensstemmelseserklæringen kan findes på følgende adresse: <http://www.mi.com/global/service/support/declaration.html>

Sikkerhedsforanstaltninger

- Til dagligt brug skal du spænde båndet komfortabelt omkring dit håndled ca. 1 fingerbredde fra håndledsknogle. Juster remmen for at sikre, at hjertefrekvenssensoren kan indsamle data normalt.
- Når du bruger båndet til at måle din hjertefrekvens, skal du holde dit håndled helt stille.
- Remmen er klassificeret til en vandafvisning på 5 ATM. Det kan bæres i svømmebassinet eller ved svømning langs kysten. Det kan dog hverken bruges på steder, hvor temperaturen og/eller fugtigheden er høj, såsom varme kilder, sauna eller brusebad eller til aktiviteter med dybt eller hurtigt vand, såsom dykning eller surfing. Husk desuden at tage uret af, når du vasker tøj.
- Berøringsskærmen på båndet understøtter ikke betjening under vand. Når uret kommer i kontakt med vand, skal overskydende vand viskes af dets overflade med en klud før brug.

- Undgå at bære uret for stramt under daglig brug. Hold kontaktområdet tørt og rengør remmen regelmæssigt med vand. Indstil straks brugen af uret, og søg læge, hvis kontaktområdet på din hud viser tegn på rødmen eller hævelse.
- Sørg for, at strømadapteren, opladeren og uret er i et tørt miljø under opladning. Rør ikke ved dem med våde hænder og udsæt dem ikke for regn eller anden væske.
- Hvis uret ikke skal bruges i en længere periode, skal du slukke for det efter fuld opladning og derefter opbevare det på et køligt og tørt sted. Genoplad uret mindst en gang hver 3. måned.
- Driftstemperaturen på uret er -10 °C til 45 °C. Hvis omgivelsestemperaturen er for høj eller for lav, kan uret muligvis ikke fungere.
- Hvis skærmen er ødelagt, må du ikke røre ved den eller forsøge at fjerne den. I stedet skal du straks holde op med at bruge uret og kontakte en autoriseret serviceudbyder.
- Brug den medfølgende oplader til at oplade uret. Brug kun strømadaptere, der overholder de lokale sikkerhedsstandarder eller er certificeret og leveret af kvalificerede producenter.
- Adskil ikke, slå, knus eller kast uret i ilden. Stop med at bruge batteriet med det samme, hvis der er hævelse eller væskelækage.
- Uret har et indbygget batteri. For at undgå beskadigelse af batteriet eller uret må du ikke adskille og udskifte batteriet selv. Kun autoriserede tjenesteudbydere kan udskifte batteriet. Ellers vil det medføre potentielle farer, selv personskader, hvis der bruges en forkert type batteri.
- Bortskaffelse af et batteri i ild eller en varm ovn eller gennem mekanisk knusning eller skæring i et batteri, kan resultere i eksplosion.

- Put ikke batteriet i affald, der ender på en losseplads. Overhold lokale regler og love, når du kasserer batteriet.
- Hvis et batteri efterlades i omgivelser med ekstremt høje temperaturer, kan det føre til eksplosion eller lækage af brændbar væske eller gas.
- Hvis et batteri udsættes for ekstremt lavt lufttryk, kan det føre til eksplosion eller lækage af brændbar væske eller gas.
- Uret og dets tilbehør kan indeholde små dele. Opbevar uret utilgængeligt for børn for at undgå kvælning eller andre farer eller skader forårsaget af børnene.
- Hold produktets indikator væk fra børn og dyrs øjne, når produktet er i brug.
- Dette ur er ikke en medicinsk anordning. Alle data eller oplysninger fra uret må ikke bruges som grundlag for diagnose, behandling og forebyggelse af sygdomme.
- For at forhindre mulige høreskader må du ikke lytte ved høje lydstyrker i lange perioder.
- Produktoplysningerne er angivet på bagsiden af uret til din orientering.



Dette udstyr overholder eksponeringsgrænseværdierne for radiobølgestråling, der gælder for et ukontrolleret miljø. Specifik absorptionshastighed (SAR) angiver den hastighed, hvormed kroppen absorberer radiofrekvens-energi. SAR-grænserne afhænger af, om udstyret er placeret mod hovedet eller på håndleddet. SAR-grænsen er 2,0 watt per kg i gennemsnit over 10 g væv ved brug mod hovedet, og 4,0 watt per kg i gennemsnit over 10 g væv ved brug på håndleddet. Under tests indstilles dette udstyrs radioer til deres højeste transmissionsniveau og placeres på steder, der simulerer brug i nærheden af munden, med 5 mm afstand, og på håndleddet, uden afstand. Når du placerer dette udstyr i nærheden af din mund, skal du holde en afstand på mindst 5 mm for at sikre, at eksponeringsniveauerne forbliver på eller under testniveauerne.

Efter tests er de højeste SAR-værdier som følger:

Ved siden af munden: 0,132 W/kg

Lemmer: 0,232 W/kg

GARANTIMEDDELELSE

Som kunde hos Xiaomi drager du under visse betingelser fordel af yderligere garantier. Xiaomi tilbyder specifikke garantifordele til forbrugere, som er ud over, og ikke i stedet for, alle lovmæssige garantier, som din nationale forbrugerlovgivning tilsikrer. Varigheden og betingelserne i forbindelse med lovmæssige garantier er angivet i de respektive lokale love. Du kan finde flere oplysninger om forbrugeres garantifordele ved at besøge Xiaomis officielle websted på <https://www.mi.com/en/service/warranty/>. Med undtagelse af, hvad der er forbudt ifølge lovgivningen, eller som på anden måde er lovet af Xiaomi, skal eftersalgsservice være begrænset til landet eller området for det oprindelige køb. Under forbrugergarantien vil Xiaomi, i lovens fuldeste omfang, efter eget skøn reparere eller udskifte dit produkt eller give dig en refundering. Normal slitage, force majeure, misbrug eller beskadigelse, som er forårsaget af brugerens forsømmelighed, er ikke dækket af garantien. Kontaktpersonen for eftersalgsservicen kan være enhver person i Xiaomis autoriserede servicenetværk, Xiaomis autoriserede distributører eller den forhandler, der solgte produkterne til dig. Hvis du er i tvivl, skal du kontakte den person, som Xiaomi angiver.

De nærværende garantier gælder ikke i Hongkong og Taiwan.

Produkter, der ikke blev importeret behørigt, og/eller ikke blev fremstillet af Xiaomi, og/eller ikke blev opnået på korrekt vis fra Xiaomi eller en af Xiaomis officielle forhandlere, er ikke dækket af disse garantier. I henhold til gældende lovgivning kan du drage fordel af garantier fra den ikke-officielle forhandler, der solgte produktet. Derfor opfordrer Xiaomi dig til at kontakte den

forhandler, som du købte produktet hos.

Ansvarsfraskrivelse: Illustrationerne af produktet, tilbehør, brugergrænseflader og andre elementer i denne brugervejledning er kun skematiske diagrammer til referencebrug, og de kan afvige en smule fra det faktiske produkt. Denne brugervejledning er udgivet af Xiaomi eller en virksomhed i Xiaomis økosystem. Typografiske fejl og unøjagtige oplysninger i denne brugervejledning eller de relaterede programmer og/eller udstyr kan ændres uden forudgående varsel. Sådanne ændringer vil blive angivet i den seneste version af brugervejledningen.

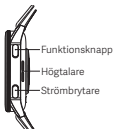
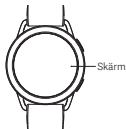
Fremstillet af: Xiaomi Communications Co., Ltd.

Adresse: #019, 9th Floor, Building 6, 33 Xi'erqi Middle Road, Haidian District, Beijing, Kina, 100085

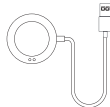
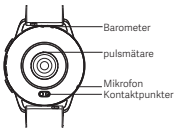
Du kan finde flere oplysninger på www.mi.com

Produktöversikt

Läs igenom användarmanualen noggrant innan användning och bevara den för framtida användning.



Klocka



Laddningsdocka

Hämta och installera appen för att hantera din klocka bättre och logga in på ditt Xiaomi-konto för fler tjänster.



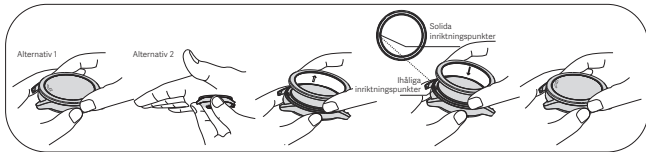
Skanna QR-koden för att hämta och installera appen



För mer information, vänligen skanna QR-koden eller anslut klockan till appen och kontrollera den i användarguiden.

Demonterings- och monteringsinstruktioner för dekorativ ram

1. Tryck på kanten på ramen med pekfinger och tumme, eller tryck på ramen med handflatan och vrid sedan ramen moturs (cirka 20 grader) med lätt kraft för att lossa den.
2. Nyp upp och ta bort ramen.
3. Matcha inriktningpunkten inuti ersättningsramen med klockans inriktningspunkt (vid klockan 12-position). Placera ramen horisontellt och fäst den på klockkroppen.
4. För att installera ramen, tryck på kanten av ramen med pekfingret och tummen, eller tryck på ramen med handflatan och vrid den medurs med en försiktig kraft tills ett "klick" känns när den är installerad på plats.



Specifikationer

Produkt: Smart Watch

Vattenklassning: 5 ATM

Batterikapacitet: 486 mAh

Drifttemperatur: -10 °C till 45 °C

Trådlös anslutning: **Bluetooth®** 5.2

Inspänning: 5 V 

Ingångsström: 2 A

 Symbolen anger likström

Modell: M2323W1

GPS-L1/Galileo-E1/GLONASS-G1/BDS-B1I B1C/QZSS-L1-
driftfrekvens: 1559–1610 MHz

GPS-L5/Galileo-E5a/BDS-B2A/QZSS-L5-driftfrekvens:
1164-1215 MHz

Bluetooth-driftfrekvens: 2400–2483.5 MHz


Maximal Bluetooth-effekt (EIRP): <14 dBm

Max uteffekt: -20.1dBuA/m@10m

NFC-driftsfrekvens: 13.56 MHz

Kompatibel med: Denna produkt stöder endast vissa Android- eller iOS-system. För mer information, se produktsidan på www.mi.com.

För gällande föreskrifter, produktcertifiering och efterlevnadslogotyper som rör Xiaomi Watch S3 går du till Inställningar > Om klockan > Reglerande.

 **Bluetooth®** Bluetooth® -ordmärket och -logotyper är registrerade varumärken som tillhör Bluetooth SIG, Inc. och all användning av dessa märken av Xiaomi Inc. är licensierad. Övriga varumärken och handelsnamn tillhör respektive ägare.

Information om avyttring och återvinning av elektroniskt avfall

Alla produkter märkta med den här symbolen är el- och elektronikprodukter och får inte avyttras tillsammans



med osorterat hushållsavfall. Du bör istället skydda människors hälsa och miljön genom att lämna in ditt el- och elektronikavfall till de insamlingsstationer för återvinning av el- och elektronikutrustning som tillhandahålls av statliga eller lokala myndigheter. Korrekt avyttring och återvinning bidrar till att minska negativa konsekvenser för miljön och människors hälsa. Kontakta installatören eller de lokala myndigheterna för mer information om dessa insamlingsplatser och vilka villkor som gäller.

EU-försäkran om överensstämmelse



Härmed intygar Xiaomi Communications Co., Ltd. att radioutrustningstypen M2323W1 överensstämmer med direktivet 2014/53/EU. Den fullständiga texten till EU-försäkran om överensstämmelse finns på följande Internetadress: <http://www.mi.com/global/service/support/declaration.html>

Säkerhetsåtgärder

- Vid daglig användning ska armbandet dras åt på handleden så att den sitter bekvämt, ungefär en fingerbredd från handledsbenet. Ställ in remmen så att pulssensorn kan samla in data normalt.
- Håll handleden stilla när du mäter din puls med klockan.
- Aktivitetsarmbandet har en vattenklassning på 5 ATM. Den kan bäras när du simmar i en pool eller i närheten av stranden. Den kan emellertid inte användas på platser med hög temperatur och/eller fuktighet, t.ex. varma källor, bastu eller dusch. Den kan inte heller användas vid aktiviteter på djupt eller strömmande vatten, exempelvis dykning, dykning med tuber eller surfning. Kom också ihåg att ta av klockan när du tvättar kläder.
- Klockan pekskärm har inte stöd för aktiviteter under vatten. Om klockan kommer i kontakt med vatten, använd en mjuk trasa för att torka av ytan innan du använder den.

- Undvik att klockan sitter för hårt när du använder den dagligen. Håll kontaktytan torr och rengör regelbundet remmen med vatten. Sluta använda klockan omedelbart och sök läkarhjälp om kontaktytan på huden visar tecken på rodnad eller svullnad.
- Se till att nätadaptern, laddaren och klockan är i en torr miljö under laddningen Rör dem inte med våta händer, och exponera dem inte för regn eller andra vätskor.
- Om klockan inte ska användas under en längre tid, stäng av den efter att batteriet fulladdats, och förvara den på en sval och torr plats. Ladda klockan minst var tredje månad.
- Drifttemperaturen för klockan är -10 °C till 45 °C. Om den omgivande temperaturen är för hög eller för låg, är det möjligt att klockan inte fungerar som den ska.
- Om skärmen är trasig ska du inte röra vid eller försöka ta bort den. Istället bör du omedelbart sluta använda klockan och kontakta en auktoriserad serviceleverantör.
- Använd den medföljande laddaren för att ladda klockan. Använd bara nätadaptrar som uppfyller de lokala säkerhetsföreskrifterna eller godkänts och levererats av kvalificerade tillverkare.
- Ta inte isär, slå på, krossa eller kasta klockan i en öppen eld. Upphör genast att använda batteriet om det har svällt eller vätska läcker ut.
- Klockan har ett inbyggt batteri. Ta inte isär klockan eller byt batteriet på egen hand, för att undvika skador på dem. Enbart auktoriserade serviceleverantörer kan byta batteriet. I annat fall kan det utgöra potentiella faror och orsaka personskador om man använder fel typ av batteri.

- Avyttring av batterier i öppen eld, varm ugn eller genom att mekaniskt krossa eller skära i ett batteri kan orsaka en explosion.
- Kassera inte batteriet i hushållssoporna. Följ lokala lagar eller förordningar vid kassering av batteriet.
- Om ett batteri lämnas i extremt hög temperatur kan detta resultera i en explosion eller att brännbara vätskor eller gas börjar läcka.
- Om ett batteri lämnas i extremt lågt lufttryck kan detta resultera i en explosion eller att brännbara vätskor eller gas börjar läcka.
- Klockan och dess tillbehör kan innehålla små delar. För att undvika kvävning eller andra faror eller skador som orsakas av barn, ska klockan förvaras utom räckhåll för barn.
- Låt inte barn eller djur se produktens indikator under användandet av produkten.
- Den här klockan är inte en medicinsk enhet. Data och information som enheten tillhandahåller bör inte användas för diagnos, behandling eller förebyggande av sjukdomar.
- För att förhindra eventuella hörselskador, lyssna inte på hög volym under långa perioder.
- Du hittar produktinformationen på baksidan av klockans förpackning.

Denna apparatur uppfyller gränserna för exponering för RF-strålning som anges för en okontrollerad miljö.

Specifik absorptionshastighet (SAR) avser den takt i vilken kroppen absorberar RF-energi. SAR-värdena beror på om utrustningen ska användas mot huvudet eller på handleden. SAR-värdet är 2,0 watt per kilogram i genomsnitt över 10 gram vävnad för användning mot huvudet, och 4,0 watt per kilogram i genomsnitt över 10 gram vävnad för användning på handleden.



Under testning är radiofunktionerna i denna utrustning inställda på sina högsta överföringsnivåer och placerade i positioner som simulerar användning intill munnen med 5 mm avstånd, och på handleden utan avstånd.

När utrustningen är i närheten av munnen, var noga med att hålla ett avstånd om minst 5 mm för att exponeringsnivåerna säkert ska förbli eller under testade nivåer.

Efter testning är de högsta SAR-värdena följande:

Intill munnen: 0,132 W/kg

Extremiteter: 0,232 W/kg

GARANTIMEDDELANDE

Ytterligare garantier kan under vissa villkor gälla för Xiaomis-kunder. Xiaomi erbjuder specifika garantiförmåner till kunder utöver de lagstiftade garantier som nationella konsumentlagar stipulerar. De lagstadgade garantiernas varaktighet och villkor regleras av respektive lokala lagar. Mer information om förmånerna i konsumentgarantin finns på Xiaomis officiella webbplats <https://www.mi.com/en/service/warranty/>. Utöver vad lagen förbjuder eller vad Xiaomi i övrigt utlovat, ska efterförsäljningstjänster begränsas till det land eller den region där det ursprungliga köpet gjordes. Under konsumentgarantin kommer Xiaomi, i den fulla utsträckning som lagen tillåter, efter eget gottfinnande, att reparera, byta ut eller återbetala din produkt. Normalt slitage, force majeure, missbruk eller skador som uppkommit till följd av användarens försumlighet eller fel, täcks inte av garantin. Kontaktperson för efterförsäljning kan vara vem som helst i Xiaomis auktoriserade tjänstnätverk, Xiaomis auktoriserade distributörer eller den slutliga leverantören som sålde produkten till dig. Om du är osäker vänligen kontakta den relevanta person som Xiaomi kan ha identifierat.

De föreliggande garantierna gäller inte i Hongkong eller Taiwan.

Produkter som inte i laga ordning importerats och/eller inte i laga ordning tillverkats av Xiaomi, och/eller inte i laga ordning införskaffats från Xiaomi eller en officiell Xiaomi-försäljare täcks inte av de föreliggande garantierna. I enlighet med gällande lag kan du åberopa garantier från icke-officiella återförsäljare som sålt Produkten. Av den anledningen ber Xiaomi dig att kontakta återförsäljaren du köpte produkten från.

Ansvarsfriskrivning: Illustrationerna av produkten, tillbehören, användargränssnitten och andra element i denna användarmanual är endast schematiska diagram för referens, och de kan skilja sig något från den faktiska produkten. Den här manualen är publicerad av Xiaomi eller ett företag i Xiaomis ekosystem. Typografiska fel och felaktig information i denna manual eller relaterade program och/eller utrustning kan ändras utan föregående meddelande. Sådana ändringar kommer att anges i den senaste versionen av manualen.

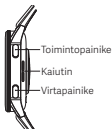
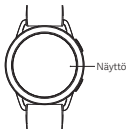
Tillverkad av: Xiaomi Communications Co., Ltd.

Adress: #019, 9th Floor, Building 6, 33 Xi'erqi Middle Road, Haidian District, Peking, Kina, 100085

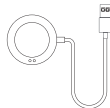
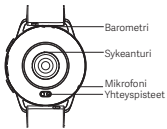
För ytterligare information, gå till www.mi.com

Tuotteen yleiskuva

Lue tämä käyttöopas huolellisesti ennen käyttöä ja säilytä se tulevaa käyttöä varten.



Kello



Lataustelakka

Lataa ja asenna sovellus, niin voit hallita kelloasi paremmin, ja kirjaudu sisään Xiaomi-tilillesi lisäpalveluita varten.



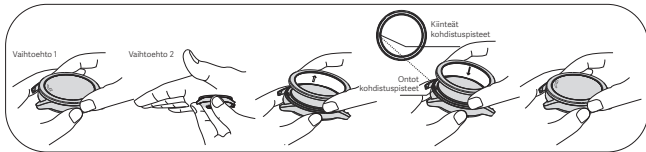
Lataa sovellus skannaamalla QR-koodi



Saat lisätietoja skannaamalla QR-koodin tai yhdistämällä kellon sovellukseen ja tarkistamalla sen käyttöoppaasta.

Koristeellisen kehyksen purkamis- ja kokoamisohjeet

1. Paina kehyksen reunaa etusormella ja peukalolla tai paina kehystä kämmenellä ja löysää sitten kehystä vastapäivään (noin 20 astetta) kevyellä voimalla.
2. Purista ja irrota kehys.
3. Kohdista vaihtokehyksen sisällä oleva kohdistuspiste kellon kohdistuspisteeseen (kello 12 asennossa). Aseta kehys vaakasuoraan ja kiinnitä se kellon runkoon.
4. Asenna kehys painamalla kehyksen reunaa etusormella ja peukalolla tai paina kehystä kämmenelläsi ja käännä sitä myötäpäivään kevyellä voimalla, kunnes tunnet "naksahduksen", kun se asennetaan paikalleen.



Tiedot

Tuote: Smart Watch

Vedenkestävyys: 5 ATM

Akkukapasiteetti: 486 mAh

Käyttölämpötila: -10 °C - 45 °C

Langaton yhteys: Bluetooth® 5.2

Tulojännite: 5 V 

Tulovirta: 2 A

 Symboli ilmaisee tasavirtajännitteen

Yhteensopiva seuraavien kanssa: Tämä tuote tukee vain tiettyjä Android- tai iOS-järjestelmiä. Tarkemmat tiedot löydät tuotesivulta osoitteessa www.mi.com.

Saadaksesi tietoa Xiaomi Watch S3 -älykelloon liittyvästä sääntelystä, tuotesertifioinnista ja yhtäpitävyyslogoista siirry valikossa kohtaan Asetukset > Tietoja kellosta > Sääntely.

 **Bluetooth**® Bluetooth®-sanamerkki ja -logot ovat Bluetooth SIG, Inc.:n rekisteröityjä tavaramerkkejä ja Xiaomi Inc. käyttää näitä merkkejä lisenssillä. Muut tavaramerkit ja tuotenimet ovat omistajiensa omaisuutta.

WEEE hävittämis- ja kierrättämistiedot



Kaikki tällä symbolilla merkityt tuotteet ovat sähkö- ja elektroniikkaromua, joita ei saa sekoittaa lajittelemattomaan kotitalousjätteeseen. Sen sijaan sinun on suojeltava ihmisten terveyttä ja ympäristöä luovuttamalla romulaitteet nimettyyn sähkö- ja elektroniikkaromun kierrätyspisteeseen, jonka hallitus tai paikallisviranomaiset ovat osoittaneet.

Malli: M2323W1

GPS-L1/Galileo-E1/GLONASS-G1/BDS-B1I B1C/QZSS-L1

toimintataajuus: 1559–1610 MHz

GPS-L5/Galileo-E5a/BDS-B2A/QZSS-L5 toimintataajuus:
1164-1215 MHz

Bluetoothin toimintataajuus: 2400-2483,5 MHz

Bluetoothin suurin lähtöteho (EIRP): < 14 dBm

Enimmäislähtöteho: -20.1dBuA/m@10m

NFC-taajuus: 13,56 MHz

Oikea hävittäminen ja kierrätys auttavat estämään mahdolliset kielteiset vaikutukset ympäristöön ja ihmisten terveyteen. Ota yhteyttä asentajaan tai paikallisiin viranomaisiin saadaksesi lisätietoja tällaisten keräyspisteiden sijainnista ja käyttöehdoista.

EU:n vaatimustenmukaisuusvakuutus



Täten Xiaomi Communications Co, Ltd. vakuuttaa, että radiolaitetyyppi M2323W1 noudattaa direktiiviä 2014/53/EU. EU:n vaatimustenmukaisuutta koskeva teksti löytyy kokonaisuudessaan seuraavasta osoitteesta:

<http://www.mi.com/global/service/support/declaration.html>

Varotoimet

- Päivittäisessä käytössä kiristä kello mukavasti ranteen ympärille noin sormen leveyden päähän ranneluusta. Säädä hihnaa, jotta sykeanturi voi kerätä tietoja normaalisti.
- Pidä ranne paikallaan käyttäessäsi kelloa sykkeen mittaukseen.
- Rannekkeen vedenkestävyysluokitus on 5 ATM. Sitä voidaan käyttää uima-altaassa tai uimassa rannan lähellä. Sitä ei kuitenkaan voi käyttää paikoissa, joissa on korkea lämpötila ja/tai kosteus, kuten kuumat lähteet, saunat tai suihkut, tai kun kyseessä on syvää tai nopeasti virtaavaa vettä sisältävä toiminto, kuten sukeltaminen, laitesukeltaminen tai surffaus. Lisäksi on muistettava ottaa kello pois pestessä vaatteita.
- Kellon kosketusnäyttö ei tue vedenalaisia toimintoja. Kun kello koskettaa vettä, käytä pehmeää liinaa pyyhkiäksesi pois ylimääräisen veden rannekkeen pinnalta ennen käyttöä.
- Vältä pitämästä kelloa liian tiukalla päivittäisessä käytössä. Pidä yhteysalue kuivana ja puhdista hihna säännöllisesti vedellä. Lopeta kellon käyttö välittömästi ja hakeudu lääkäriin, jos ihon kosketusalue punottaa tai turpoaa.

- Varmista, että adapteri, laturi ja kello ovat kuivassa ympäristössä latauksen aikana. Älä kosketa niitä märillä käsillä äläkä altista niitä sateelle tai muille nesteille.
- Jos kelloa ei käytetä pitkään aikaan, sammuta se akun täyteenlatauksen jälkeen ja säilytä sitten viileässä ja kuivassa paikassa. Lataa kello vähintään kolmen kuukauden välein.
- Kellon käyttölämpötila on välillä -10–45 °C. Jos ympäristön lämpötila on liian korkea tai matala, kellossa voi esiintyä toimintahäiriöitä.
- Jos näyttö rikkoutuu, älä kosketa tai yritä irrottaa sitä. Lopeta sen sijaan kellon käyttö välittömästi ja ota yhteyttä valtuutettuun huoltoon.
- Käytä toimitettua laturia kellon lataukseen. Käytä vain paikallisia turvastandardeja noudattavia tai hyväksytyjen valmistajien toimittamia adaptereita.
- Älä pura kelloa osiin, lyö tai murskaa sitä tai heitä sitä tuleen. Lopeta akun käyttö välittömästi, jos huomaat sen turvonneen tai vuotavan nestettä.
- Kellossa on sisäänrakennettu akku. Jotta akku tai kello ei vaurioituisi, älä pura kelloa osiin tai yritä koota sitä takaisin itse. Vain hyväksytyt palveluntarjoajat voivat vaihtaa akun; jos tätä ohjetta ei noudateta, vääränlaisen akun käyttö voi aiheuttaa vaaratilanteita tai jopa henkilövammoja.
- Akun hävittäminen tuleen tai kuumaan uuniin tai sen mekaaninen murskaaminen tai leikkaaminen voi johtaa räjähdykseen.
- Älä laita akkua maantäytöksi päätyvään jätteeseen. Kun hävität akun, noudata paikallisia lakeja tai määräyksiä.
- Akun jättäminen erittäin korkeaan lämpötilaan voi johtaa räjähdykseen tai syttyvän nesteen tai kaasun vuotamiseen.
- Akun altistaminen erittäin matalalle ilmanpaineelle voi johtaa räjähdykseen tai syttyvän nesteen tai kaasun vuotamiseen.
- Kello ja sen lisävarusteet voivat sisältää pieniä osia. Pidä kello lasten ulottumattomissa, jotta vältetään tukehtumis- tai muilta vaaroilta tai vahingoilta.

- Pidä tuotteen merkkivalo poissa lasten ja eläinten näkyvistä tuotteiden ollessa käytössä.
- Tämä kello ei ole lääkinällinen laite. Sen antamia tietoja ei tulisi käyttää diagnoosin, hoidon tai sairauksien ehkäisyn pohjana.
- Vältä ääniä mahdolliset kuulovauriot, älä kuuntele suurella äänenvoimakkuudella pitkiä aikoja.
- Voit lukea tuotteen tiedot kellon takasuojuksesta.



Tämä laite noudattaa rajoittamattomalle ympäristölle määritettyjä radiotaajuuksisen säteilyn altistusrajoja.

Ominaisabsorptionopeus (SAR) tarkoittaa, millä nopeudella kehoon absorboituu radiotaajuisia säteilyä. SAR-rajat riippuvat siitä, käytetäänkö laitetta päätä vasten vai ranteella. SAR-raja on 2,0 wattia kilogrammaa kohti keskimääräisesti 10 grammaa kudosta kohden päätä vasten käytettäessä, ja 4,0 wattia kilogrammaa kohti keskimääräisesti 10 grammaa kudosta kohden ranteella käytettäessä.

Tämän tuotteen testauksessa radiolähettimet asetetaan suurimmille lähetystehoilleen ja asetetaan sijainteihin, jotka simuloivat niiden käyttöä suun vieressä 5 mm etäisyydellä ihosta, ja ranteella ilman välitäisyyttä.

Kun asetat tämän laitteen suusi lähelle, jätä vähintään 5 mm:n etäisyys ihoon sen varmistamiseksi, että altistustasot jäävät testatuille tasoille tai niiden alle.

Testauksen jälkeen korkeimmat havaitut SAR-arvot ovat seuraavat:

Suun vieressä: 0,132 W/kg

Raajat: 0,232 W/kg

TAKUUTIEDOT

Xiaomin käyttäjänä hyödyt tietyissä olosuhteissa lisätakuista. Xiaomi tarjoaa tiettyjä kuluttajatakuueta, jotka ovat olemassa kansallisen kuluttajalain tarjoamien lainmukaisten takuiden lisäksi, ei niiden sijaan. Vastaavissa paikallisissa laeissa määrätään

lainmukaisesti takuusiin liittyvä kesto ja ehdot. Katso lisätietoja kuluttajatakuueduista Xiaomin virallisella verkkosivustolla <https://www.mi.com/en/service/warranty/>. Ellei laissa kielletä tai Xiaomi muutoin lupaa, jälkimarkkinointipalvelut rajoittuvat alkuperäisen oston maahan tai alueeseen. Xiaomi korjaa, vaihtaa tai korvaa tuotteesi lain sallimassa laajuudessa kuluttajatakuun nojalla. Normaali kuluminen, ylivoimainen este, väärinkäyttö tai käyttäjän huolimattomuudesta tai viasta johtuvat vahingot eivät kuulu takuuseen. Jälkimarkkinointipalvelun yhteyshenkilö voi olla kuka tahansa Xiaomin valtuutetussa huoltoverkossa oleva henkilö, Xiaomin valtuutetut jakelijat tai lopullinen myyjä, joka myi tuotteet sinulle. Jos olet epävarma, ota yhteyttä asianmukaiseen Xiaomin nimeämään henkilöön.

Nykyiset takuut eivät päde Hongkongissa ja Taiwanissa.

Tuotteet, joita ei ole tuotu maahan asianmukaisesti ja/tai joita Xiaomi ei ole valmistanut asianmukaisesti ja/tai joita ei ole hankittu asianmukaisesti Xiaomilta tai Xiaomin virallisilta myyjiltä, eivät kuulu tämän takuun piiriin. Sovellettavan lain mukaan saatat hyötyä tuotteen myyneen epävirallisen jälleenmyyjän takuista. Siksi Xiaomi kehottaa sinua ottamaan yhteyttä jälleenmyyjään, jolta ostit tuotteen.

Vastuuvapautuslauseke: Tuotteen, lisävarusteiden, käyttöliittymien ja muiden elementtien kuvat tässä käyttöoppaassa ovat vain viitteellisiä kaavioesityksiä ja saattavat poiketa hieman varsinaisesta tuotteesta. Tämän käsikirjan julkaisija on Xiaomi tai Xiaomin ekosysteemiin kuuluva yritys. Tämän käsikirjan tai siihen liittyvien ohjelmien ja/tai laitteiden kirjoitusvirheet ja epätarkat tiedot saattavat muuttua ilman ennakoilmoitusta. Tällaiset muutokset merkitään käsikirjan uusimpaan versioon.

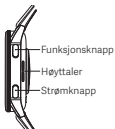
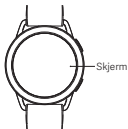
Valmistaja: Xiaomi Communications Co., Ltd.

Osoite: #019, 9th Floor, Building 6, 33 Xi'erqi Middle Road, Haidian District, Peking, Kiina, 100085

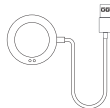
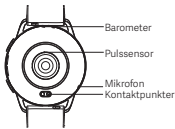
Lisätietoja löydät osoitteesta www.mi.com

Produktoversikt

Les denne håndboken nøye før bruk, og ta vare på den for fremtidig referanse.



Klokke



Ladedokk

Last ned og installer appen for å administrere klokken din på en enkel måte, og logg på Xiaomi-kontoen din for å få tilgang til flere tjenester.



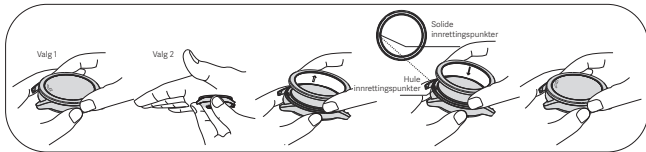
Skann QR-koden for å laste ned og installere appen



For mer informasjon, skann QR-koden eller koble klokken til appen og sjekk den i brukerveiledningen.

Dekorativ ramme demontering og monteringsanvisning

1. Trykk på kanten av rammen med pekefinger og tommel, eller trykk på rammen med håndflaten, og vri deretter rammen mot klokken (omtrent 20 grader) med lett kraft for å løsne den.
2. Klem opp og fjern rammen.
3. Match justeringspunktet på innsiden av erstatningsrammen med justeringspunktet på klokken (ved klokken 12-posisjon). Plasser rammen horisontalt og fest den til urhuset.
4. For å installere rammen, trykk på kanten av rammen med pekefingeren og tommelen, eller trykk på rammen med håndflaten og vri den med klokken med en forsiktig kraft til et "klikk" merkes når den er montert på plass.



Spesifikasjoner

Produkt: Smart Watch

Vannmotstand: 5 ATM

Batterikapasitet: 486 mAh

Driftstemperatur: -10 °C til 45 °C

Trådløs tilkobling: **Bluetooth®** 5.2

Inngangsspenning: 5 V 

Inngangsstrøm: 2 A

 Symbolet angir likestrømsspenning

Modell: M2323W1

GPS-L1/Galileo-E1/GLONASS-G1/BDS-B1I B1C/QZSS-

L1-frekvens: 1559–1610 MHz

GPS-L5/Galileo-E5a/BDS-B2A/QZSS-L5-frekvens:

1164-1215 MHz

Bluetooth-frekvens: 2400–2483,5 MHz


Bluetooth maksimal utgang (EIRP): <14 dBm

Maksimal utgangseffekt: -20.1dBuA/m@10m

NFC driftsfrekvens: 13,56 MHz

Kompatibel med: Dette produktet støtter kun visse Android- eller iOS-systemer. For detaljert informasjon, sjekk produktsiden på www.mi.com.

For juridisk informasjon, produktsertifisering og samsvarslogoer relatert til Xiaomi Watch S3 gå til Innstillinger >Om klokken > Juridisk.

 **Bluetooth®** Bluetooth®-ordmerket og logoer er registrerte varemerker som eies av Bluetooth SIG, Inc. og all bruk av slike merker av Xiaomi Inc. er under lisens. Andre varemerker og varenavn tilhører sine respektive eiere.

Informasjon om avhending og resirkulering av WEEE

Alle produkter som bærer dette symbolet er elektrisk og elektronisk avfall som ikke skal blandes med usortert husholdningsavfall. I stedet bør du beskytte menneskers helse og miljø ved å overlevere e-avfallet til et utpekt



innsamlingssted for resirkulering av elektrisk og elektronisk utstyr, oppnevnt av myndighetene eller lokale myndigheter. Riktig avhending og resirkulering vil bidra til å forhindre potensielle negative konsekvenser for miljøet og menneskers helse. Ta kontakt med installatøren eller lokale myndigheter for mer informasjon om stedet samt vilkår og betingelser for slike innsamlingspunkter.

EU-samsvarserklæring



Herved erklærer Xiaomi Communications Co., Ltd. at radioutstyrstypen M2323W1 er i samsvar med direktiv 2014/53/EU. Den fullstendige teksten i EUs samsvarserklæring er tilgjengelig på følgende Internett-adresse: <http://www.mi.com/global/service/support/declaration.html>

Sikkerhetsforholdsregler

- Stram klokken komfortabelt rundt håndleddet omtrent en fingerbredde unna håndleddet for daglig bruk. Juster stroppen for å sikre at pulssensoren registrerer pulsen som normalt.
- Når du bruker klokken til å måle pulsen, må du holde håndleddet stille.
- Klokken har en vannmotstandsgrad på 5 ATM. Den kan brukes i svømmebasseng og mens du bader nær kysten. Men du kan ikke bruke den på steder hvor temperaturen og/eller fuktigheten er høy, slik som ved en varm kilde, sauna eller i dusjen, og heller ikke ved aktiviteter som innebærer dypt vann eller vann i rask bevegelse, slik som dykking eller surfing. I tillegg må du huske å ta av klokken når du vasker klær.
- Berøringsskjermen på klokken støtter ikke bruk under vann. Når klokken kommer i kontakt med vann, bør du bruke en myk klut til å tørke bort overflødig vann fra overflaten før bruk.
- Unngå å stramme klokken for mye under daglig bruk. Hold kontaktområdet tørt, og rengjør stroppen regelmessig med vann.

Slutt å bruke klokken umiddelbart og oppsøk medisinsk hjelp hvis kontaktområdet på huden viser tegn på rødhet eller hevelse.

- Sørg for at strømadapteren, laderen og klokken befinner seg på et tørt område under lading. Ikke berør dem med våte hender, og ikke utsett dem for regn eller andre væsker.
- Hvis klokken ikke skal brukes i en lengre periode, bør du slå den av etter at den er fulladet og oppbevare den på et kjølig og tørt sted. Lad opp klokken minst en gang hver tredje måned.
- Klokkens driftstemperatur er fra -10 til 45 °C. Hvis bakgrunnstemperaturen er for høy eller lav, kan klokken slutte å fungere.
- Hvis skjermen er ødelagt, ikke rør den eller prøv å fjerne den. I stedet bør du slutte å bruke klokken umiddelbart og kontakte en autorisert tjenesteleverandør.
- Bruk den medfølgende laderen for å lade klokken. Bruk kun strømadaptere som overholder lokale sikkerhetsstandarder eller sertifiseringer, og som er levert av kvalifiserte produsenter.
- Ikke plukk fra hverandre, slå, knus eller kast klokken i ild. Slutt å bruke batteriet øyeblikkelig dersom du oppdager at det svulmer eller lekker væske.
- Klokken har et innebygget batteri. Ikke plukk fra hverandre og bytt ut batteriet selv. Dette kan skade batteriet eller klokken. Kun autoriserte reparatører skal erstatte batteriet. Dersom det blir benyttet feil type batteri, kan det forårsake potensielle farer eller personskade.
- avhending av et batteri til brann eller en varm ovn, eller mekanisk knusing eller kutting av et batteri, som kan føre til en eksplosjon.
- Ikke kast batteriet i husholdningsavfallet. Følg lokale lover eller forskrifter når du kasserer batteriet.

- å etterlate et batteri i et ekstremt høyt temperatur omgivelser som kan føre til en eksplosjon eller lekkasje av brennbar væske eller gass.
- et batteri utsatt for ekstremt lavt lufttrykk som kan føre til eksplosjon eller lekkasje av brennbar væske eller gass.
- Klokken og tilhørende tilbehør kan inneholde små deler. Oppbevar klokken utilgjengelig for barn for å unngå kvelning eller andre skader av barn.
- Hold produktets indikator borte fra øynene til barn og dyr mens produktet er i bruk.
- Denne klokken er ikke et medisinsk utstyr. Data eller informasjon fra klokken bør ikke brukes som grunnlag for diagnose, behandling og forebygging av sykdommer.
- For å unngå mulige hørselsskader, ikke lytt med høyt volum over lengre perioder.
- Du finner produktinformasjonen på baksiden av klokkeembalagen.



Dette utstyret overholder eksponeringsgrensene for RF-stråling som er angitt for et ukontrollert miljø.

SAR (Specific Absorption Rate) henviser til hvor raskt kroppen absorberer RF-energi. SAR-grenser avhenger av om dette utstyret brukes mot hodet eller på håndleddet. SAR-grensen er 2,0 watt per kg fordelt per 10 gram vev for bruk mot hodet og 4,0 watt per kg fordelt per 10 gram vev for bruk på håndleddet.

Under testing blir disse utstyrsradioene stilt inn på høyeste overføringsnivåer og plassert slik at de simulerer bruk rundt munnen, med 5 mm avstand, og på håndleddet uten avstand.

Hvis du plasserer dette utstyret i nærheten av munnen din, må du sørge for minst 5 mm avstand for å sikre at eksponeringsnivåene holder seg på eller under testnivåene.

Etter testing er de høyeste SAR-verdiene som følger:

Ved siden av munnen: 0,132 W/kg

Lemmer: 0,232 W/kg

GARANTIVARSEL

Som Xiaomi-forbruker drar du nytte av visse vilkår fra ekstra garantier. Xiaomi tilbyr spesifikke forbrukergarantifordeler som kommer i tillegg til, og ikke i stedet for, eventuelle juridiske garantier gitt av din nasjonale forbrukerlov. Varigheten og betingelsene knyttet til de juridiske garantiene er gitt av de respektive lokale lovene. For mer informasjon om forbrukergarantifordelene, se Xiaomis offisielle nettside <https://www.mi.com/en/service/warranty/>. Med unntak av det som er forbudt ved lov eller på annen måte lovet av Xiaomi, skal ettersalgstjenestene være begrenset til landet eller regionen til det opprinnelige kjøpet. I henhold til forbrukergarantien, i den grad loven tillater det, vil Xiaomi etter eget skjønn reparere, erstatte eller refundere produktet ditt. Normal slitasje, force majeure, misbruk eller skade forårsaket av brukerens uaktsomhet eller feil dekkes ikke av garantien. Kontaktpersonen for ettersalgstjenesten kan være enhver person i Xiaomis autoriserte servicenettverk, Xiaomis autoriserte distributører eller den endelige leverandøren som solgte produktene til deg. Hvis du er i tvil, kontakt den aktuelle personen som Xiaomi kan identifisere.

De nåværende garantiene gjelder ikke i Hong Kong og Taiwan.

Produkter som ikke ble behørig importert og/eller ikke ble behørig produsert av Xiaomi og/eller ikke ble behørig kjøpt fra Xiaomi eller en Xiaomis offisielle selger, dekkes ikke av de nåværende garantiene. I henhold til gjeldende lov kan du dra nytte av garantier fra den ikke-offisielle forhandleren som solgte produktet. Derfor inviterer Xiaomi deg til å kontakte forhandleren som du kjøpte produktet fra.

Ansvarsfraskrivelse: Illustrasjonene av produktet, tilbehøret, brukergrensesnittene og andre elementer i denne

brukerhåndboken er skjematiske diagrammer kun for referanse, og de kan være litt forskjellige fra det faktiske produktet. Denne brukerhåndboken er utgitt av Xiaomi eller en bedrift i Xiaomis økosystem. Typografiske feil og unøyaktig informasjon i denne brukerhåndboken eller relaterte programmer og/eller utstyr kan endres uten forvarsel. Slike endringer vil bli indikert i den siste versjonen av brukerhåndboken.

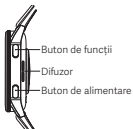
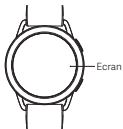
Produsert av: Xiaomi Communications Co., Ltd.

Adresse: #019, 9th Floor, Building 6, 33 Xi'erqi Middle Road, Haidian District, Beijing, Kina, 100085

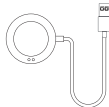
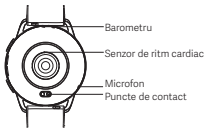
For mer informasjon, gå til www.mi.com

Prezentare generală a produsului

Citiți cu atenție acest manual înainte de utilizarea produsului și păstrați-l pentru consultare ulterioară.



Ceas



Suport de încărcare

Descărcați și instalați aplicația pentru a gestiona mai bine ceasul și conectați-vă la contul Xiaomi pentru mai multe servicii.



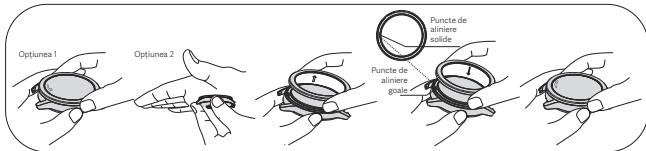
Scanați codul QR pentru a descărca aplicația



Pentru mai multe detalii, scanați codul QR sau conectați ceasul la aplicație și verificați-l în ghidul utilizatorului.

Instrucțiuni de dezasamblare și asamblare rame decorative

1. Apăsați marginea cadrului cu degetul arătător și degetul mare sau apăsați rama cu palma, apoi rotiți cadrul în sens invers acelor de ceasornic (aproximativ 20 de grade) cu o ușoară forță pentru a o slăbi.
2. Ciupiți și scoateți cadrul.
3. Potrivii punctul de aliniere din interiorul cadrului de schimb cu punctul de aliniere al ceasului (în poziția ora 12). Așezați rama orizontal și fixați-o pe corpul ceasului.
4. Pentru a instala rama, apăsați marginea cadrului cu degetul arătător și degetul mare sau apăsați cadrul cu palma și rotiți-l în sensul acelor de ceasornic cu o forță ușoară până când se simte un „clic” când este instalat pe loc.



Specificații

Produs: Smart Watch

Rezistență la apă: 5 ATM

Capacitate baterie: 486 mAh

Temperatură în stare de funcționare: -10°C – 45°C

Conectivitate wireless: **Bluetooth®** 5.2

Tensiune de intrare: 5 V 

Curent de intrare: 2 A

 Simbolul indică tensiunea alimentării cu c.c.

Model: M2323W1

Frecvență de operare GPS-L1/Galileo-E1/GLONASS-G1/BDS-B1I B1C/QZSS-L1: 1559–1610 MHz

Frecvență de operare GPS-L5/Galileo-E5a/BDS-B2A/QZSS-L5: 1164-1215 MHz

Frecvență de operare Bluetooth: 2400 - 2483,5 MHz

Ieșire maximă Bluetooth (EIRP): < 14 dBm

Putere maximă la ieșire: -20.1dBuA/m@10m

Frecvența de funcționare NFC: 13,56 MHz

Compatibilitate: Acest produs acceptă numai anumite sisteme Android sau iOS. Pentru informații detaliate, vă rugăm să consultați pagina produsului la www.mi.com.

Pentru informații de reglementare, certificarea produsului și sigle de conformitate legate de ceasul Xiaomi S3, accesați Setări > Despre ceas > Reglementat.



Bluetooth® Marca verbală și siglele Bluetooth® sunt mărci comerciale înregistrate deținute de Bluetooth SIG, Inc. Utilizarea acestora de către Xiaomi Inc. se face sub licență. Celelalte mărci comerciale și denumiri comerciale aparțin deținătorilor respectivi.

Informații privind reciclarea și eliminarea DEEE

Toate produsele care poartă acest simbol reprezintă deșeurile de echipamente electrice și electronice, care nu



trebuie amestecate cu deșeuri menajere nesortate. În schimb, trebuie să protejați sănătatea umană și mediul înconjurător prin predarea deșeurilor de echipamente la un punct de colectare desemnat pentru reciclarea deșeurilor de echipamente electrice și electronice, autorizat de către autoritățile guvernamentale sau locale. Casarea și reciclarea corecte contribuie la evitarea potențialelor consecințe negative asupra mediului înconjurător și a sănătății umane. Contactați instalatorul sau autoritățile locale pentru mai multe informații despre localizarea punctelor de colectare, precum și despre clauzele și condițiile acestora.

Declarație de conformitate UE



Prin prezenta, Xiaomi Communications Co., Ltd., declară că echipamentul radio tip M2323W1 respectă Directiva 2014/53/UE. Textul complet al declarației de conformitate UE este disponibil la următoarea adresă internet: <http://www.mi.com/global/service/support/declaration.html>

Măsurile de siguranță

- Pentru utilizare cotidiană, strângeți confortabil ceasul în jurul încheieturii, la o distanță de aproximativ un deget pe lățime față de osul încheieturii. Ajustați cureaua pentru a vă asigura că senzorul de ritm cardiac poate colecta date în mod normal.
- Atunci când utilizați ceasul pentru a vă măsura ritmul cardiac, țineți încheietura nemișcată.
- Ceasul are o clasificare a rezistenței la apă de 5 ATM. Se poate purta în piscină sau în timp ce înotați în apropierea malului. Cu toate acestea, nu se poate utiliza în locuri în care temperatura și/sau umiditatea sunt ridicate, cum ar fi izvoare termale, saune sau dușuri, nici în activități cu apă adâncă sau rapidă, cum ar fi scufundările cu sau fără costum de scafandru sau surfingul. În plus, nu uitați să scoateți ceasul când spălați rufe.
- Ecranul tactil al ceasului nu acceptă operarea subacvatică. Atunci când ceasul intră în contact cu apa, utilizați o cârpă

moale pentru a șterge excesul de apă de pe suprafața acestuia înainte de utilizare.

- În utilizarea zilnică, evitați să purtați ceasul prea strâns. Păstrați zona de contact uscată și curățați regulat cureaua cu apă. Întrerupeți de îndată utilizarea ceasului și consultați medicul dacă zona de contact de pe piele prezintă semne de înroșire sau de umflare.
- Asigurați-vă că adaptorul de încărcare, încărcătorul și ceasul se află într-un mediu uscat în timp ce se încarcă. Nu le atingeți cu mâinile ude și nu le expuneți la ploaie sau la alte lichide.
- Dacă ceasul nu va fi folosit pentru o perioadă îndelungată, închideți-l după ce-l încărcați complet, apoi depozitați-l într-un loc răcoros și uscat. Reîncărcați ceasul cel puțin o dată la 3 luni.
- Temperatura de funcționare a ceasului este de -10 °C - 45 °C. Dacă temperatura ambiantă este prea ridicată sau prea scăzută, ceasul poate să funcționeze defectuos.
- Dacă ecranul este spart, nu îl atingeți și nu încercați să-l îndepărtați. În schimb, ar trebui să încetați imediat utilizarea ceasului și să contactați un furnizor de servicii autorizat.
- Pentru încărcarea ceasului, utilizați numai încărcătorul inclus. Utilizați doar adaptoarele de încărcare care respectă standardele locale de siguranță sau care sunt certificate și livrate de producători calificați.
- Nu dezasamblați, nu loviți, nu zdrobiți și nu aruncați ceasul în foc. Întrerupeți imediat utilizarea bateriei dacă apar umflături sau o scurgere de lichid.
- Ceasul are o baterie încorporată. Pentru a evita deteriorarea bateriei sau a ceasului, nu dezasamblați și nu înlocuiți bateria pe cont propriu. Doar furnizorii de servicii autorizați pot înlocui baterie. În caz contrar, pot apărea pericole și chiar vătămări corporale dacă este utilizat un tip incorect de baterie.

- Aruncarea bateriei în foc sau un cuptor sau zdrobirea mecanică sau tăierea bateriei pot duce la explozii.
- Nu aruncați bateria într-un coș de gunoi care este eliminat la groapa de gunoi. Atunci când eliminați bateria, respectați legile sau reglementările locale.
- Păstrarea bateriei într-un mediu cu temperaturi extrem de înalte poate duce la o explozie sau la scurgeri de lichid sau gaz inflamabil.
- o baterie care este supusă unei presiuni de aer foarte scăzută poate rezulta în explozie sau scurgerea lichidului inflamabil sau gaz.
- Ceasul și accesoriile acestuia pot conține piese mici. Pentru a evita sufocarea sau alte pericole ori daune provocate de către copii, nu lăsați ceasul la îndemâna copiilor.
- A se ține indicatorul produsului departe de ochii copiilor și animalelor în timp de produsul este folosit.
- Acest ceas nu este un dispozitiv medical, iar datele sau informațiile furnizate de ceas nu trebuie folosite ca bază pentru diagnosticarea, tratarea și prevenirea bolilor.
- Pentru a preveni o posibilă pierdere a auzului, a nu se folosi volum ridicat pentru perioade lungi de timp.
- Pentru referință, informațiile despre produs sunt enumerate pe carcasa din spate a ceasului.



Acest echipament respectă limitele de expunere la radiații de frecvență radio stabilite pentru un mediu necontrolat. Rata de absorbție specifică (SAR) se referă la rata cu care organismul absoarbe energia de radiofrecvență. Limitele ratei de absorbție specifice depind de modul de utilizare a acestui echipament, dacă este utilizat în dreptul capului sau la încheietura mâinii. Limita ratei de absorbție specifice este de 2,0 wați pe kilogram, calculat în medie la 10 grame de țesut când se folosește în dreptul capului și de 4,0 wați pe kilogram, calculat în medie la 10 grame de țesut când se folosește la încheietura mâinii.

În timpul testelor, componentele radio din acest echipament sunt setate la cele mai înalte niveluri de transmisie și sunt plasate în poziții care simulează utilizarea în dreptul capului, lângă gură, cu o separare de 5mm, și la încheietura mâinii, fără separare.

Atunci când țineți acest echipament în apropierea gurii, păstrați o distanță de cel puțin 5 mm pentru a vă asigura că nivelurile de expunere rămân la sau sub nivelurile testate.

După testare, cele mai mari valori ale ratei de absorbție specifice sunt următoarele:

Lângă gură: 0,132 W/kg

Membre: 0,232 W/kg

NOTIFICARE PRIVIND GARANȚIA

În calitate de client Xiaomi de tip consumator, beneficiați, în anumite condiții, de garanții suplimentare. Xiaomi oferă consumatorilor anumite avantaje specifice legate de garanție, care se adaugă la și nu înlocuiesc garanțiile prevăzute de legislația națională privind protecția consumatorilor. Durata și condițiile care privesc respectivele garanții sunt prevăzute în legislația locală aferentă. Pentru mai multe informații despre avantajele legate de garanție pentru consumatori, consultați site-ul web oficial al Xiaomi <https://www.mi.com/en/service/warranty/>. Cu excepția cazurilor în care legislația interzice acest lucru sau Xiaomi a făcut o promisiune contrară, serviciile post-vânzare vor fi limitate la țara sau regiunea în care s-a efectuat achiziția inițială. În temeiul garanției pentru consumatori, în măsura permisă de lege, Xiaomi, la discreția sa, va repara, va înlocui sau vă va rambursa prețul produsului. Uzura normală, forța majoră, abuzul sau deteriorarea cauzată de neglijența sau de culpa utilizatorului nu fac obiectul garanției. Persoana de contact pentru activități de service post-vânzare poate fi orice persoană din rețeaua de service autorizat a Xiaomi, distribuitori autorizați ai Xiaomi sau distribuitorul final care v-a vândut produsele. Dacă aveți nelămuriri, contactați persoana relevantă, așa cum este ea

identificată de către Xiaomi.

Prezentele garanții nu se aplică în Hong Kong și în Taiwan.

Produsele care nu au fost importate și/sau nu au fost produse de Xiaomi cu respectarea legislației și/sau care nu au fost achiziționate legal de la Xiaomi sau de la un distribuitor oficial al Xiaomi nu sunt acoperite de prezentele garanții. Conform legislației în vigoare, este posibil să beneficiați de garanții de la distribuitorul neoficial care v-a vândut produsul. Prin urmare, Xiaomi vă invită să contactați distribuitorul de la care ați achiziționat produsul.

Exonerare de răspundere: Ilustrațiile produsului, accesoriilor, interfețelor cu utilizatorul și altor elemente din acest manual de utilizare sunt reprezentări schematice doar în scop de referință și pot fi ușor diferite de produsul real. Acest manual este publicat de Xiaomi sau de o întreprindere din ecosistemul Xiaomi. Erorile tipografice și informațiile inexacte din acest manual sau din programele și/sau echipamentele conexe se pot modifica fără notificare prealabilă. Astfel de modificări vor fi indicate în cea mai recentă versiune a manualului.

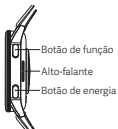
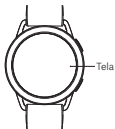
Fabricat de: Xiaomi Communications Co., Ltd.

Adresă: #019, 9th Floor, Building 6, 33 Xi'erqi Middle Road, Haidian District, Beijing, China, 100085

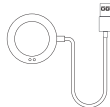
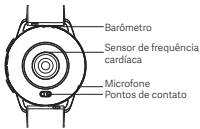
Pentru mai multe informații, accesați adresa www.mi.com

Visão geral do produto

Leia este manual cuidadosamente antes de usar este produto e guarde-o para referência futura.



Watch



Base de carregamento

Baixe e instale o app para gerenciar melhor seu relógio, e entre em sua conta Xiaomi para obter mais serviços.



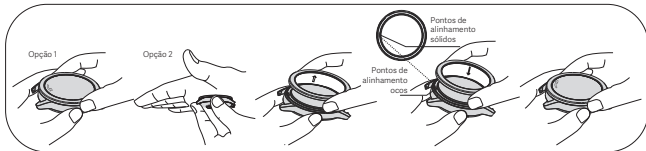
Digitalize o código QR para baixar o app



Para obter informações detalhadas sobre as funções acima, digitalize o código QR ou conecte o relógio ao app para consultar as instruções.

Instruções de desmontagem e montagem da moldura decorativa

1. Pressione a borda da moldura com o dedo indicador e o polegar, ou pressione a moldura com a palma da mão e, em seguida, gire a moldura no sentido anti-horário (cerca de 20 graus) com uma leve força para soltá-la.
2. Aperte e remova o painel.
3. Alinhe o ponto de alinhamento no interior do aro de reposição com o ponto de alinhamento do relógio (posição das 12 horas). Coloque o aro graduado horizontalmente e fixe-o no corpo do relógio.
4. Pressione a borda do aro graduado com o dedo indicador e o polegar, ou pressione o aro graduado com a palma da mão, e gire o aro graduado no sentido horário com uma leve força até sentir um "clique" quando ele estiver instalado no lugar.



Especificações

Produto: Smart Watch

Resistência à água: 5 ATM

Capacidade da bateria: 486 mAh

Temperatura de operação: -10 °C a 45 °C

Conectividade sem fios: **Bluetooth®** 5.2

Tensão de entrada: 5 V 

Corrente de entrada: 2 A

 O símbolo indica tensão de corrente alternada (DC)

Modelo: M2323W1

Frequência de operação GPS-L1/Galileo-E1/GLONASS-G1/
BDS-B1I B1C/QZSS-L1: 1559–1610 MHz

Frequência de operação GPS-L5/Galileo-E5a/BDS-B2A/
QZSS-L5: 1164-1215 MHz

Frequência de operação Bluetooth: 2400-2483,5 MHz


Potência máxima de saída do Bluetooth (EIRP): < 14 dBm

Potência máxima de saída: -20.1dBuA/m@10m

Frequência de operação do NFC: 13.56 MHz

Compatível com: Este produto suporta apenas determinados sistemas Android ou iOS. Para obter informação detalhada, verifique a página do produto em www.mi.com.

Para obter informações regulamentares, sobre a certificação do produto e logotipos de conformidade relacionados ao Relógio Xiaomi Watch S3, acesse Configurações > Sobre o relógio > Certificação.

 **Bluetooth®** A marca e o logotipo Bluetooth® são marcas registradas de propriedade da Bluetooth SIG, Inc. e a utilização dos mesmos por Xiaomi Inc. é feita mediante licença. Outras marcas e nomes comerciais são de seus respectivos proprietários.

Informações sobre descarte e reciclagem de REEE

Todos os produtos com esse símbolo são resíduos de equipamentos elétricos e eletrônicos que não devem ser



misturados ao lixo doméstico não separado. Em vez disso, você deve proteger a saúde humana e o meio ambiente, entregando seu equipamento usado em um ponto de coleta designado para a reciclagem de equipamentos elétricos e eletrônicos, indicado pelo governo ou pelas autoridades locais. O descarte e a reciclagem corretos ajudarão a evitar possíveis consequências negativas ao meio ambiente e à saúde humana. Entre em contato com o setor responsável ou as autoridades locais para obter mais informações sobre o local, bem como os termos e condições desses pontos de coleta.

Declaração de conformidade da UE



Pelo presente, a Xiaomi Communications Co., Ltd. declara que o equipamento de rádio do tipo M2323W1 está em conformidade com a Diretiva 2014/53/UE. O texto na íntegra da declaração de conformidade da União Europeia está disponível no seguinte endereço de internet: <http://www.mi.com/global/service/support/declaration.html>

Precauções de segurança

- Para uso diário, prenda o relógio confortavelmente em seu pulso ao cercar o dedo de distância do osso. Ajuste a pulseira para que o sensor de frequência cardíaca colete dados normalmente.
- Ao usar o relógio para medir a sua frequência cardíaca, mantenha o pulso imóvel.
- A pulseira tem a classificação de resistência à água de 5 ATM. Ela pode ser usada na piscina ou ao nadar perto da praia. Porém, ela não pode ser usada em lugares com níveis altos de temperatura e/ou umidade, como em fontes termais, saunas ou chuveiros, e nem em atividades em águas profundas ou agitadas, como mergulho ou surfe. Além disso, lembre-se de remover o relógio ao lavar roupas.
- A tela de toque do relógio não é compatível com operações embaixo da água. Quando o relógio entrar em contato com a água,

use um pano macio para remover o excesso de água da superfície antes do uso.

- Durante o uso diário, evite usar o relógio muito apertado. Mantenha a área de contato seca e limpe a pulseira com água regularmente. Interrompa o uso do relógio imediatamente e procure um médico se a área de contato na sua pele apresentar manchas vermelhas ou inchaço.
- Assegure que a fonte, o carregador e o relógio estão em um ambiente seco durante o carregamento. Não toque com as mãos molhadas e não exponha os mesmos à chuva ou outros líquidos.
- Se você não for utilizar o relógio por um longo período, desligue-o depois de recarregar totalmente e armazene-o em um local frio e seco. Recarregue o relógio pelo menos uma vez a cada 3 meses.
- A temperatura de operação do relógio é de -10 °C a 45 °C. Se a temperatura ambiente for alta ou baixa demais, o relógio pode apresentar defeitos.
- Se a tela estiver quebrada, não toque nela nem tente removê-la. Interrompa o uso do relógio imediatamente e entre em contato com um prestador de serviços autorizado.
- Use o carregador incluso para recarregar o relógio. Use apenas fontes que atendam aos padrões de segurança locais ou que sejam certificados e fornecidos por fabricantes qualificados.
- Não desmonte, bata, esmague ou jogue o relógio no fogo. Pare de usar a bateria imediatamente se houver sinais de inchaço ou vazamento de líquidos.
- O relógio tem uma bateria embutida. Para evitar danos à bateria ou ao relógio, não desmonte nem substitua a bateria sozinho. Somente prestadores de serviço autorizados podem substituir a bateria; caso contrário, isso pode causar perigos em potencial e até mesmo lesões pessoais, se o tipo errado de bateria for usado.

- Descarte de uma bateria no fogo ou forno quente, assim como triturar fisicamente ou cortar uma bateria, podendo resultar em uma explosão.
- Não descarte a bateria no lixo destinado a aterros sanitários. Ao descartar a bateria, siga leis ou regulamentos locais.
- Deixar uma bateria em um ambiente com temperaturas extremamente altas, podendo resultar em uma explosão ou vazamento de líquidos ou gases inflamáveis.
- Uma bateria sujeita a pressões atmosféricas extremamente baixas, podendo resultar em uma explosão ou vazamento de líquidos ou gases inflamáveis.
- O relógio e os acessórios podem conter partes pequenas. Para evitar riscos de sufocamento ou outros perigos para crianças, mantenha o relógio fora do alcance de crianças.
- Mantenha o indicador do produto longe dos olhos de crianças e animais enquanto estiver usando o produto.
- Este relógio não é um dispositivo médico. Quaisquer dados ou informações fornecidos pelo relógio não devem ser usados como base para diagnósticos, tratamentos e prevenção de doenças.
- Para evitar possível perda de audição, não use o volume alto por períodos prolongados.
- As informações do produto estão listadas no verso da caixa do relógio, para consulta.



Este equipamento atende aos limites determinados de exposição à radiação de radiofrequência para um ambiente sem controle.

A taxa de absorção específica (SAR) refere-se à taxa em que o corpo absorve energia de radiofrequência. Os limites da SAR dependem do equipamento ser usado na cabeça ou no pulso. O limite da SAR é de 2 watts por quilograma em média para 10

gramas de pele para uso na cabeça ou 4 W/kg em média para 10g de pele para uso no pulso.

Essas taxas do equipamento são testadas ao nível máximo de transmissão. O equipamento é posicionado em locais que simulam o uso dentro (ou próximo) à boca, com separação de 5 mm, e no pulso, sem separação.

Ao posicionar este equipamento próximo à sua boca, mantenha separação mínima de 5 mm para assegurar que os níveis de exposição permaneçam no nível testado ou inferior.

Depois do teste, os valores de SAR mais altos são os abaixo:

Próximo à boca: 0,132 W/kg

Membros: 0,232 W/kg

AVISO DE GARANTIA

Como cliente da Xiaomi, você se beneficia de garantias adicionais em determinadas condições. A Xiaomi oferece benefícios específicos de garantia do consumidor que complementam e não substituem as garantias legais definidas pelo código de defesa do consumidor do país. A duração e as condições relacionadas às garantias legais são definidas pela respectiva legislação local. Para obter mais informações sobre os benefícios de garantia do consumidor, consulte o site oficial da Xiaomi <https://www.mi.com/en/service/warranty/>. Exceto quando proibido por leis ou assegurado de outra forma pela Xiaomi, o serviço pós-venda deve se limitar ao país ou à região da compra original. De acordo com a garantia do consumidor, dentro dos limites permitidos por lei, a Xiaomi irá, a seu critério, reparar, substituir ou reembolsar o valor pago pelo produto. Não há garantia para desgaste natural, força maior, mau uso ou danos causados por negligência ou culpa do usuário. A pessoa de contato para o serviço pós-venda pode ser qualquer pessoa da rede de serviços autorizada Xiaomi, distribuidores autorizados da Xiaomi ou o fornecedor final que vendeu os produtos para você. Em caso de dúvida, entre em contato com a pessoa responsável indicada pela Xiaomi.

As presentes garantias não se aplicam em Hong Kong e Taiwan.

Produtos que não foram devidamente importados e/ou não foram devidamente fabricados pela Xiaomi e/ou não foram devidamente adquiridos pela Xiaomi ou por um revendedor oficial da Xiaomi não estão cobertos pelas presentes garantias. De acordo com a legislação aplicável, você pode se beneficiar das garantias do revendedor não oficial que vendeu o produto. Portanto, a Xiaomi recomenda que você entre em contato com o revendedor de quem você comprou o produto.

Isenção de responsabilidade: As ilustrações do produto, acessórios, interface do usuário e outros elementos neste Manual do Usuário são diagramas esquemáticos somente para referência, podendo ser ligeiramente diferentes do produto real. Este manual foi publicado pela Xiaomi ou por uma empresa no ecossistema da Xiaomi. Erros de digitação e informações imprecisas neste manual ou equipamento e/ou programas relacionados podem ser alterados sem aviso prévio. Essas alterações serão indicadas na versão mais recente do manual.

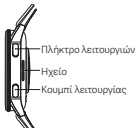
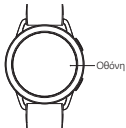
Fabricante: Xiaomi Communications Co., Ltd.

Endereço: #019, 9th Floor, Building 6, 33 Xi'erqi Middle Road, Haidian District, Beijing, China, 100085

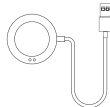
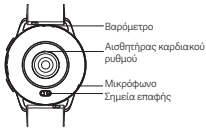
Para obter mais informações, acesse www.mi.com.

Επισκόπηση προϊόντος

Διαβάστε προσεκτικά το παρόν εγχειρίδιο πριν τη χρήση του προϊόντος και φυλάξτε το για μελλοντική αναφορά.



Ρολόι



Πραγματοποιήστε λήψη και εγκατάσταση της εφαρμογής, ώστε να μπορείτε να διαχειρίζεστε καλύτερα το ρολόι σας και να πραγματοποιείτε είσοδο στον λογαριασμό Χίαomi σας, ώστε να έχετε περισσότερες υπηρεσίες.



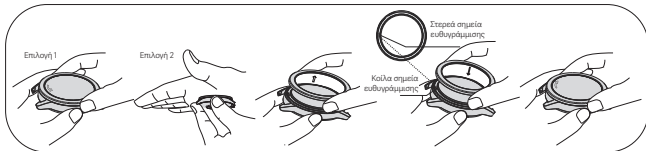
Σαρώστε τον κωδικό QR για να πραγματοποιήσετε λήψη της εφαρμογής



Για περισσότερες λεπτομέρειες, σαρώστε τον κωδικό QR ή συνδέστε το ρολόι στην εφαρμογή και ελέγξτε το στον οδηγό χρήσης.

Οδηγίες αποσυναρμολόγησης και συναρμολόγησης διακοσμητικής στεφάνης

1. Πιέστε την άκρη της στεφάνης με το δείκτη και τον αντίχειρα ή πιέστε τη στεφάνη με την παλάμη και, στη συνέχεια, γυρίστε τη στεφάνη αριστερόστροφα (περίπου 20 μοίρες) με ελαφρά δύναμη για να τη χαλαρώσετε.
2. Τσιμπήστε και αφαιρέστε τη στεφάνη.
3. Ταιριάξτε το σημείο ευθυγράμμισης μέσα στη στεφάνη αντικατάστασης με το σημείο ευθυγράμμισης του ρολογιού (στη θέση 12 η ώρα). Τοποθετήστε τη στεφάνη οριζόντια και στερεώστε την στο σώμα του ρολογιού.
4. Για να τοποθετήσετε τη στεφάνη, πιέστε την άκρη της στεφάνης με τον δείκτη και τον αντίχειρά σας ή πιέστε τη στεφάνη με την παλάμη σας και περιστρέψτε την δεξιόστροφα με απαλή δύναμη μέχρι να νιώσετε ένα «κλικ» όταν τοποθετηθεί στη θέση της.



Τεχνικά Χαρακτηριστικά

Προϊόν: Smart Watch

Αντίσταση νερού: 5 ATM

Χωρητικότητα μπαταρίας: 486 mAh

Θερμοκρασία λειτουργίας: -10°C έως 45°C

Ασύρματη συνδεσιμότητα: **Bluetooth®** 5.2

Τάση εισόδου: 5 V 


Ρεύμα εισόδου: 2 A

 Το σύμβολο υποδηλώνει τάση DC

Μοντέλο: M2323W1

Συμβατό με: Αυτό το προϊόν υποστηρίζει μόνο ορισμένα συστήματα Android ή iOS. Για αναλυτικές πληροφορίες, ανατρέξτε στη σελίδα του προϊόντος στη διεύθυνση www.mi.com.

Για πληροφορίες σχετικά με τους κανονισμούς, την πιστοποίηση του προϊόντος και τη συμμόρφωση λογότυπων που σχετίζονται με το ρολόι Xiaomi S3, μεταβείτε στο πεδίο Ρυθμίσεις > Σχετικά με το ρολόι > Κανονιστικές.

 **Bluetooth®** Η εμπορική ονομασία και τα λογότυπα Bluetooth® είναι σήματα κατατεθέντα της Bluetooth SIG, Inc. και οποιαδήποτε χρήση τους από την Xiaomi Inc. γίνεται βάσει αδειάς. Άλλα εμπορικά σήματα και ονόματα είναι ιδιοκτησία των αντίστοιχων κατόχων τους.

Πληροφορίες σχετικά με την απόρριψη και την ανακύκλωση ΑΗΗΕ

Συχνότητα λειτουργίας GPS-L1/Galileo-E1/GLONASS-G1/BDS-B1I B1C/QZSS-L1: 1559–1610 MHz

Συχνότητα λειτουργίας GPS-L5/Galileo-E5a/BDS-B2A/QZSS-L5: 1164-1215 MHz

Συχνότητα λειτουργίας Bluetooth: 2400–2483,5 MHz

Μέγιστη έξοδος Bluetooth (EIRP): < 14 dBm

Μέγιστη ισχύς εξόδου: -20.1dBuA/m@10m

Συχνότητα λειτουργίας NFC: 13,56 MHz

NFC Operation Frequency: 13.56 MHz



Όλα τα προϊόντα που φέρουν αυτό το σύμβολο αποτελούν απόβλητα ηλεκτρικού και ηλεκτρονικού εξοπλισμού τα οποία δεν θα πρέπει να αναμειγνύονται με μη διαχωρισμένα οικιακά απόβλητα. Αντίθετα, για την προστασία του περιβάλλοντος και της ανθρώπινης υγείας, θα πρέπει να παραδίδετε τα απόβλητα εξοπλισμού αυτού του τύπου σε ένα καθορισμένο από τις κυβερνητικές ή τοπικές αρχές σημείο συλλογής για την ανακύκλωση των αποβλήτων ηλεκτρικού και ηλεκτρονικού εξοπλισμού. Η σωστή απόρριψη και ανακύκλωση θα συμβάλει στην αποφυγή πιθανών αρνητικών επιπτώσεων στο περιβάλλον και στην ανθρώπινη υγεία. Για περισσότερες πληροφορίες σχετικά με τη θέση τέτοιων σημείων συλλογής, καθώς και σχετικά με τους όρους και τις προϋποθέσεις χρήσης τους, επικοινωνήστε με τον υπεύθυνο εγκατάστασης ή με τις τοπικές αρχές.

Δήλωση συμμόρφωσης με την οδηγία της ΕΕ



Δια του παρόντος, η Xiaomi Communications Co., Ltd. δηλώνει ότι ο ραδιοεξοπλισμός του τύπου M2323W1 συμμορφώνεται με την Οδηγία 2014/53/ΕΕ. Το πλήρες κείμενο της δήλωσης συμμόρφωσης ΕΕ είναι διαθέσιμο στην ακόλουθη διαδικτυακή διεύθυνση: <http://www.mi.com/global/service/support/declaration.html>

Προφυλάξεις ασφάλειας

- Για καθημερινή χρήση, φορέστε το ρολόι και ρυθμίστε το ώστε να μην είναι πολύ σφιχτό στο χέρι σας. Το ρολόι θα πρέπει να έχει απόσταση περίπου ένα δάχτυλο από τον καρπό σας. Ρυθμίστε το λουρί, για να βεβαιωθείτε ότι ο αισθητήρας καρδιακού ρυθμού καταγράφει σωστά τα δεδομένα.
- Όταν χρησιμοποιείτε το ρολόι για τη μέτρηση του καρδιακού σας ρυθμού, κρατήστε ακίνητο τον καρπό σας.
- Το ρολόι διαθέτει στεγανοποίηση 5 ATM. Μπορείτε να το φοράτε στην πισίνα ή ενώ κολυμπάτε κοντά στην ακτή. Ωστόσο, δεν

μπορεί να χρησιμοποιηθεί σε μέρη με υψηλή θερμοκρασία ή/και υγρασία, όπως οι θερμές πηγές, οι σάουνες ή τα ντους ή σε δραστηριότητες που περιλαμβάνουν βαθιά ή ορμητικά νερά, όπως οι καταδύσεις, οι αυτόνομες καταδύσεις ή το σέρφινγκ. Επιπλέον, να θυμάστε να βγάξετε το ρολόι κατά το πλύσιμο των ρούχων.

- Η οθόνη αφής του ρολογιού δεν υποστηρίζει υποβρύχιες δραστηριότητες. Σε περίπτωση που το ρολόι έρθει σε επαφή με νερό, σκουπίστε την επιφάνειά του με ένα μαλακό πανί πριν τη χρήση.
- Αποφύγετε να φοράτε το ρολόι πολύ σφιχτά κατά την καθημερινή χρήση. Διατηρήστε την περιοχή επαφής στεγνή και φροντίστε να καθαρίζετε το λουρί με νερό, ανά τακτά χρονικά διαστήματα. Σε περίπτωση που εμφανιστούν σημάδια ερυθρότητας ή πρήξιμο στην περιοχή επαφής του ρολογιού με το δέρμα σας, σταματήστε αμέσως τη χρήση του προϊόντος και ζητήστε ιατρική βοήθεια.
- Βεβαιωθείτε ότι ο προσαρμογέας, ο φορτιστής και το ρολόι βρίσκονται σε ξηρό περιβάλλον κατά τη φόρτιση. Μην τα αγγίζετε με βρεγμένα χέρια και μην τα εκθέτετε στη βροχή ή σε άλλα υγρά.
- Εάν το ρολόι δεν πρόκειται να χρησιμοποιηθεί για μεγάλο χρονικό διάστημα, απενεργοποιήστε το αφού το φορτίσετε πλήρως και αποθηκεύστε το σε δροσερό και ξηρό μέρος. Να φορτίζετε το ρολόι τουλάχιστον μία φορά κάθε 3 μήνες.
- Η θερμοκρασία λειτουργίας του ρολογιού είναι από -10°C έως 45°C. Εάν η θερμοκρασία περιβάλλοντος είναι πολύ υψηλή ή πολύ χαμηλή, το ρολόι μπορεί να παρουσιάσει δυσλειτουργίες.
- Εάν η οθόνη είναι σπασμένη, μην την αγγίξετε και μην προσπαθήσετε να την αφαιρέσετε. Θα πρέπει να σταματήσετε να χρησιμοποιείτε το ρολόι αμέσως και να επικοινωνήσετε με έναν εξουσιοδοτημένο πάροχο σέρβις.
- Για τη φόρτιση του ρολογιού, χρησιμοποιήστε τον φορτιστή που περιλαμβάνεται. Χρησιμοποιείτε μόνο προσαρμογείς που συμμορφώνονται με τις προδιαγραφές ασφαλείας της χώρας/περιοχής σας ή προσαρμογείς που έχουν εγκριθεί και

παρασχεθεί από αξιόπιστους κατασκευαστές.

- Μην αποσυναρμολογείτε, χτυπάτε, συνθλίβετε ή πετάτε το ρολόι σε φωτιά. Εάν υπάρξει διόγκωση της μπαταρίας ή διαρροή υγρού, σταματήστε αμέσως τη χρήση της μπαταρίας.
- Το ρολόι διαθέτει εγκατεστημένη μπαταρία. Μην αποσυναρμολογείτε ή αντικαθιστάτε την μπαταρία μόνοι σας, καθώς αυτό μπορεί να προκαλέσει ζημιά στην μπαταρία ή το ρολόι. Μόνο εξουσιοδοτημένοι φορείς παροχής υπηρεσιών μπορούν να αντικαταστήσουν την μπαταρία. Η χρήση διαφορετικού τύπου μπαταρίας ενδέχεται να προκαλέσει κινδύνους έως και τραυματισμούς.
- Η απόρριψη της μπαταρίας σε φωτιά ή καυτό φούρνο, καθώς και η μηχανική σύνθλιψη ή τομή της μπορούν να προκαλέσουν έκρηξη.
- Μην απορρίπτετε την μπαταρία σε κάδους απορριμμάτων που καταλήγουν σε σκουπιδότοπους. Αν χρειαστεί να απορρίψετε την μπαταρία, συμμορφωθείτε με τους ισχύοντες νόμους και κανονισμούς της χώρας/περιοχής σας.
- Η έκθεση της μπαταρίας σε περιβάλλον με υψηλές θερμοκρασίες μπορεί να προκαλέσει έκρηξη ή διαρροή εύφλεκτων υγρών και αερίων.
- Η έκθεση της μπαταρίας σε περιβάλλον με χαμηλή πίεση αέρος μπορεί να προκαλέσει έκρηξη ή διαρροή εύφλεκτων υγρών και αερίων.
- Το ρολόι και τα εξαρτήματά του ενδέχεται να περιέχουν μικρά κομμάτια. Για να αποφύγετε τον κίνδυνο ασφυξίας ή άλλους κινδύνους που μπορεί να προκληθούν από παιδιά, κρατήστε το μακριά τους.
- Διατηρείτε την ενδεικτική λυχνία του προϊόντος μακριά από τα μάτια παιδιών και ζώων ενώ το προϊόν χρησιμοποιείται.
- Αυτό το βραχιόλι δεν αποτελεί ιατρική συσκευή και τυχόν δεδομένα ή πληροφορίες που παρέχονται από αυτό δεν θα πρέπει

να χρησιμοποιούνται ως βάση για διάγνωση, θεραπεία ή πρόληψη ασθενειών.

- Για την αποφυγή της πιθανής απώλειας ακοής, μην χρησιμοποιείτε υψηλή ένταση για μεγάλα χρονικά διαστήματα.
- Οι πληροφορίες του προϊόντος βρίσκονται στο πίσω μέρος της θήκης του.



Αυτός ο εξοπλισμός συμμορφώνεται με τα όρια έκθεσης σε ακτινοβολία ραδιοσυχνότητας (RF) που έχουν θεσπιστεί για μη ελεγχόμενο περιβάλλον.

Ο ειδικός ρυθμός απορρόφησης (SAR) αναφέρεται στον ρυθμό με τον οποίο το σώμα απορροφά ενέργεια ραδιοσυχνότητας. Τα όρια του SAR εξαρτώνται από το εάν ο συγκεκριμένος εξοπλισμός χρησιμοποιείται κοντά στο κεφάλι ή στον καρπό. Το όριο SAR είναι 2,0 watt ανά κιλό κατά μέσο όρο σε 10 γραμμάρια ιστού για χρήση κοντά στο κεφάλι και 4,0 watt ανά κιλό κατά μέσο όρο σε 10 γραμμάρια ιστού για χρήση στον καρπό.

Κατά τη διάρκεια των δοκιμών, οι εκπομπές αυτού του εξοπλισμού ορίζονται στα υψηλότερα επίπεδα μετάδοσης και τοποθετούνται σε θέσεις που προσομοιώνουν τη χρήση δίπλα στο στόμα, με απόσταση 5 χιλιοστά, και τη χρήση στον καρπό, χωρίς απόσταση.

Διατηρείτε τον εξοπλισμό σε απόσταση τουλάχιστον 5 mm από το στόμα σας, ώστε τα επίπεδα έκθεσης να παραμένουν εντός των δοκιμασμένων ορίων.

Μετά τις δοκιμές, οι υψηλότερες τιμές SAR είναι οι εξής:

Δίπλα στο στόμα: 0,132 W/kg

Άκρα: 0,232 W/kg

ΣΗΜΕΙΩΣΗ ΕΓΓΥΗΣΗΣ

Ως καταναλωτής των προϊόντων και υπηρεσιών της Χίαομι, επωφελείστε σύμφωνα με ορισμένες προϋποθέσεις από πρόσθετες εγγυήσεις. Η Χίαομι προσφέρει συγκεκριμένες παροχές εγγύησης καταναλωτή οι οποίες ισχύουν επιπροσθέτως και δεν αντικαθιστούν τις όποιες νόμιμες εγγυήσεις προβλέπονται σύμφωνα με την εθνική νομοθεσία που αφορά τους καταναλωτές. Η διάρκεια ισχύος και οι προϋποθέσεις που σχετίζονται με τις νόμιμες εγγυήσεις διέπονται από την αντίστοιχη εθνική νομοθεσία. Για περισσότερες πληροφορίες σχετικά με τις παροχές εγγύησης καταναλωτή, ανατρέξτε στον επίσημο ιστότοπο της Χίαομι <https://www.mi.com/en/service/warranty/>. Εκτός εάν απαγορεύεται από τους νόμους ή έχει δοθεί διαφορετική υπόσχεση από την Χίαομι, οι υπηρεσίες μετά την πώληση περιορίζονται στη χώρα ή την περιοχή της αρχικής αγοράς. Σύμφωνα με την εγγύηση καταναλωτή, η Χίαομι, στο βαθμό που της επιτρέπεται από την ισχύουσα νομοθεσία, και κατά τη διακριτική της ευχέρεια, θα επισκευάσει, αντικαταστήσει ή θα επιστρέψει το χρηματικό αντίτιμο του προϊόντος σας. Η εγγύηση δεν καλύπτει φθορές που προέρχονται από φυσιολογική χρήση του προϊόντος, καθώς επίσης και ζημιές που προκλήθηκαν λόγω ανωτέρας βίας, κατάχρησης ή από αμέλεια ή σφάλμα του χρήστη. Ο υπεύθυνος επικοινωνίας για τις υπηρεσίες μετά την πώληση ενδέχεται να είναι οποιοδήποτε άτομο του εξουσιοδοτημένου δικτύου σέρβις της Χίαομι, οποιοσδήποτε εκ των εξουσιοδοτημένων διανομέων της Χίαομι ή ο τελικός πωλητής που πουλά τα προϊόντα σε εσάς. Σε περίπτωση τυχόν αμφιβολιών, επικοινωνήστε με το εκάστοτε άτομο που έχει υποδειχθεί από την Χίαομι.

Οι παρούσες εγγυήσεις δεν ισχύουν στο Χονγκ Κονγκ και την Ταϊβάν.

Τα προϊόντα που δεν είχαν εισαχθεί νομίμως ή/και κατασκευαστεί νομίμως από την Χίαομι ή/και αποκτηθεί νομίμως από την Χίαομι ή κάποιον επίσημο πωλητή της Χίαομι δεν καλύπτονται από τις παρούσες εγγυήσεις. Σύμφωνα με το εφαρμοστέο δίκαιο, ενδέχεται να επωφελείστε από εγγυήσεις του μη επίσημου εμπόρου λιανικής πώλησης που πούλησε το προϊόν. Κατά

συνέπεια, η Χίαομι σάς προτρέπει να επικοινωνήσετε με τον έμπορο λιανικής πώλησης από τον οποίο αγοράσατε το προϊόν. Δήλωση αποποίησης ευθύνης: Οι απεικονίσεις του προϊόντος, των αξεσουάρ, των διεπαφών χρήστη και άλλων στοιχείων στο παρόν εγχειρίδιο χρήστη είναι σχηματικά διαγράμματα μόνο για λόγους αναφοράς και ενδέχεται να διαφέρουν ελαφρώς από το πραγματικό προϊόν. Το παρόν εγχειρίδιο δημοσιεύεται από την Χίαομι ή από μια επιχείρηση του ομίλου της Χίαομι. Τυπογραφικά λάθη και ανακριβείς πληροφορίες στο παρόν εγχειρίδιο ή στα σχετικά προγράμματα ή/και στον εξοπλισμό ενδέχεται να αλλάξουν χωρίς προηγούμενη ειδοποίηση. Οι αλλαγές αυτές θα αναφέρονται στην τελευταία έκδοση του εγχειριδίου.

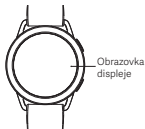
Κατασκευαστής: Xiaomi Communications Co., Ltd.

Διεύθυνση: #019, 9th Floor, Building 6, 33 Xi'erqi Middle Road, Haidian District, Πεκίνο, Κίνα, 100085

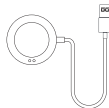
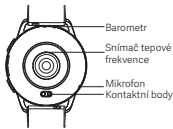
Για περισσότερες πληροφορίες, επισκεφθείτε τη διεύθυνση www.mi.com

Přehled o výrobku

Před použitím výrobku si pečlivě přečtete tuto příručku a uschovejte ji pro budoucí potřebu.



Hodinky



Stáhněte a nainstalujte aplikaci, abyste mohli hodinky lépe spravovat, a přihlaste se ke svému Xiaomi účtu, abyste získali více služeb.



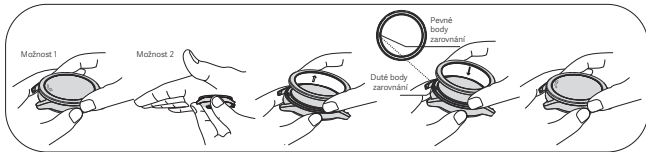
Naskenujte kód QR, abyste stáhli aplikaci.



Pro více podrobností prosím naskenujte QR kód nebo připojte hodinky k aplikaci a zkontrolujte to v uživatelské příručce.

Návod na demontáž a montáž ozdobné lunety

1. Stiskněte okraj lunety ukazováčkem a palcem nebo stiskněte lunetu dlaní a poté otočte lunetou proti směru hodinových ručiček (asi 20 stupňů) mírnou silou, aby se uvolnila.
2. Zvedněte a sejměte rámeček.
3. Zarovnejte zarovnávací bod uvnitř náhradního rámečku se zarovnávacím bodem hodinek (v pozici 12 hodin). Umístěte lunetu vodorovně a upevněte ji k tělu hodinek.
4. Chcete-li rámeček nainstalovat, zatlačte na okraj rámečku ukazováčkem a palcem nebo stiskněte rámeček dlaní a otočte jím po směru hodinových ručiček mírnou silou, dokud neucítíte „cvaknutí“, když je nainstalován na místě.



Parametry

Produkt: Smart Watch

Vodotěsnost: 5 atm

Kapacita baterie: 486 mAh

Provozní teplota: 0 °C až 45 °C

Bezdrátová konektivita: **Bluetooth®** 5.2

Vstupní napětí: 5 V 

Vstupní proud: 2 A

 Symbol označuje stejnosměrné napětí.

Model: M2323W1

Provozní frekvence GPS-L1/Galileo-E1/GLONASS-G1/BDS-B1I
B1C/QZSS-L1: 1559–1610 MHz

Provozní frekvence GPS-L5/Galileo-E5a/BDS-B2A/QZSS-L5:
1164-1215 MHz

Provozní frekvence Bluetooth: 2400–2483,5 MHz


Maximální výkon Bluetooth (EIRP): < 14 dBm

Maximální výstupní výkon: -20.1dBuA/m@10m

Provozní frekvence NFC: 13,56 Mhz

Kompatibilita: tento produkt podporuje pouze určité systémy Android nebo iOS. Podrobné informace naleznete na stránce produktu www.mi.com.

Informace o právních předpisech, osvědčení produktu a loga označující shodu s předpisy a normami souvisejícími s těmito hodinkami Xiaomi Watch S3 naleznete v nabídce Nastavení > O hodinkách > Dohled.

 **Bluetooth®** Bluetooth® a příslušná loga jsou registrované obchodní známky vlastněné společností Bluetooth SIG, Inc. a veškeré použití těchto známek společností Xiaomi Inc. podléhá licenci. Jiné obchodní známky a obchodní značky patří příslušným vlastníkům.

Informace o likvidaci a recyklaci OEEZ

Všechny výrobky označené tímto symbolem jsou odpadní elektrická a elektronická zařízení, která by neměla



být mísená s netříděným domovním odpadem. Místo toho byste měli chránit lidské zdraví a životní prostředí odevzdáním zařízení na sběrném místě, které je určeno k recyklaci odpadních elektrických a elektronických zařízení a stanoveno vládou nebo místními úřady. Správná likvidace a recyklace pomohou zabránit potenciálním negativním dopadům na životní prostředí a lidské zdraví. Více informací o umístění a podmínkách těchto sběrných míst se dozvíte od montážního technika nebo místních úřadů.

EU – Prohlášení o shodě



Společnost Xiaomi Communications Co., Ltd. tímto prohlašuje, že rádiové zařízení typu M2323W1 je v souladu se směrnicí 2014/53/EU. Úplné znění prohlášení o shodě pro EU je k dispozici na následující internetové adrese:
<http://www.mi.com/global/service/support/declaration.html>

Bezpečnostní opatření

- Pro denní nošení pohodlně stáhněte pásek hodinek okolo zápěstí přibližně na vzdálenost jednoho prstu od zápěstní kosti. Pásek upravte tak, aby snímač tepové frekvence mohl normálně shromažďovat data.
- Pokud hodinky používáte k měření tepové frekvence, držte zápěstí v klidu.
- Náramek má úroveň vodotěsnosti 5 ATM. Je možné ho nosit do bazénu nebo při plavání u pobřeží. Nelze ho ale používat v místech s vysokou teplotou a/nebo vlhkostí, jako jsou horké prameny, sauna nebo sprcha, ani při aktivitách na hluboké nebo rychlé vodě, jako jsou potápění, šnorchlování nebo surfování. Kromě toho nezapomínejte sundat hodinky při praní oblečení.
- Dotyková obrazovka hodinek není určena k používání pod vodou. Pokud hodinky přijdou do kontaktu s vodou, před dalším používáním otřete z povrchu vodu pomocí měkké utěrky.

- Při běžném nošení řemínek příliš neutahujte. Udržujte kontaktní plochu suchou a pásek pravidelně čistěte vodou. Pokud se na pokožce v místě kontaktu objeví zarudnutí nebo otok, okamžitě přestaňte hodinky používat a vyhledejte lékařskou pomoc.
- Ujistěte se, že napájecí adaptér, nabíječka a hodinky jsou během nabíjení v suchém prostředí. Nedotýkejte se jich mokřýma rukama a nevystavujte je dešti ani jiným kapalinám.
- Pokud se hodinky nebudou delší dobu používat, plně je nabijte a pak je vypněte a uložte na suchém a chladném místě. Hodinky dobíjejte alespoň jednou za 3 měsíce.
- Provozní teplota hodinek je v rozmezí od -10 °C do 45 °C. Pokud je okolní teplota příliš vysoká nebo příliš nízká, nemusí hodinky fungovat správně.
- Pokud je displej rozbitý, nedotýkejte se něj a nepokoušejte se ho odstranit. Místo toho byste měli hodinky okamžitě přestat používat a obrátit se na autorizovaný servis.
- K nabíjení hodinek používejte přiloženou nabíječku. Používejte pouze napájecí adaptéry, které vyhovují místním bezpečnostním předpisům nebo jsou certifikovány a dodávány kvalifikovaným výrobcem.
- Hodinky nerozebírejte, nedeformujte, nevhazujte je do ohně ani do nich nebouchejte. Pokud dojde k jakémukoli nadouvání nebo úniku kapaliny, přestaňte baterii okamžitě používat.
- Hodinky mají integrovanou baterii. Aby nedošlo k poškození baterie nebo hodinek, baterii sami nerozebírejte ani nevyměňujte. Baterii může vyměňovat pouze autorizovaný poskytovatel servisu. V opačném případě použití chybného typu baterie může vést k potenciálně nebezpečné situaci s možností zranění osob.
- Vhození baterie do ohně nebo do rozpálené trouby, případně mechanické poškození nebo řezání baterie, které by mohlo

vést k výbuchu.

- Nevyhazujte baterii do odpadu, který je určený ke skládkování. Při likvidaci baterie se řiďte místními zákony a předpisy.
- Ponechání baterie v prostředí s extrémně vysokou teplotou, které by mohlo vést k výbuchu nebo úniku hořlavé tekutiny či plynu.
- Působení na baterii extrémně nízkým tlakem vzduchu, které by mohlo vést k výbuchu nebo úniku hořlavé tekutiny či plynu.
- Hodinky a jejich příslušenství mohou obsahovat drobné díly. Abyste zabránili udušení nebo jiným nebezpečím a poškozením způsobeným dětmi, uchovávejte hodinky mimo jejich dosah.
- Když se výrobek používá, udržujte jeho indikátor mimo dosah očí dětí a zvířat.
- Tyto hodinky nejsou zdravotní pomůcka; data ani informace poskytované hodinkami nesmí být používány jako základ diagnózy, léčby nebo prevence nemocí.
- Abyste předešli možnému poškození sluchu, neposlouchejte po delší dobu při vysoké hlasitosti.
- Informace o produktu jsou pro vaši potřebu uvedeny na zadním krytu hodinek.



Toto zařízení splňuje limity pro vystavení radiofrekvenčnímu záření stanovené pro nekontrolované prostředí.

Specifická míra absorpce (SAR) udává míru, s jakou tělo absorbuje elektromagnetickou energii na rádiových frekvencích.

Limity SAR závisí na tom, zda je zařízení používáno u hlavy nebo na zápěstí. Limit SAR je 2,0 wattu na kilogram při průměrování na 10 gramů tkáně v případě použití u hlavy a 4,0 wattu na kilogram při průměrování na 10 gramů tkáně v případě použití na zápěstí.

Během testování byl vysílač tohoto zařízení nastaven na nejvyšší vysílací výkon a zařízení bylo umístěno v polohách, které simulují použití u úst s odstupem 5 mm a na zápěstí bez odstupu.

Při umístění tohoto zařízení v blízkosti úst dodržujte odstup alespoň 5 mm, abyste zajistili, že úroveň expozice zůstane na úrovni testovaných hodnot nebo pod ní.

Při testování byly zjištěny následující maximální hodnoty SAR:

Vedle úst: 0,132 W/kg

Končetiny: 0,232 W/kg

UPOZORNĚNÍ K ZÁRUCE

Jako uživatel produktů Xiaomi máte za určitých podmínek nárok na dodatečné záruky. Společnost Xiaomi nabízí specifické spotřebitelské záruky v rámci výhod poskytovaných jako doplněk k zákonným zárukám poskytovaným na základě zákona o ochraně spotřebitelů platného ve vaší zemi, nikoli namísto těchto záruk. Doba platnosti a podmínky týkající se zákonných záruk jsou uvedeny v příslušných místních zákonech. Další informace o výhodách spotřebitelských záruk naleznete na oficiálních webových stránkách společnosti Xiaomi <https://www.mi.com/en/service/warranty/>. S výjimkou případů, kdy to zakazují zákony nebo jinak přislíbila společnost Xiaomi, jsou poprodejní služby omezeny na zemi nebo region původního nákupu. V rámci spotřebitelské záruky a v maximálním rozsahu povoleném zákonem společnost Xiaomi dle svého uvážení opraví nebo vymění váš produkt, případně vám vrátí zpět částku, která za něj byla zaplacená. Na běžnou míru opotřebení, zásah vyšší moci, zneužití nebo poškození způsobené nedbalostí nebo chybou uživatele se záruka nevztahuje. Kontaktní osobou pro poprodejní servis může být jakákoli osoba v autorizované servisní síti společnosti Xiaomi, autorizovaní distributoři společnosti Xiaomi nebo konečný prodejce, který vám produkty prodal. V případě pochybností kontaktujte příslušnou osobu, kterou společnost Xiaomi určila.

Současné záruky se nevztahují na Hongkong a Tchaj-wan.

Na výrobky, které nebyly řádně dovezeny a/nebo nebyly řádně vyrobeny společnostmi Xiaomi a/nebo nebyly řádně pořízeny od společnosti Xiaomi nebo oficiálního prodejce produktů Xiaomi, se stávající záruky nevztahují. Na základě platných zákonů můžete získat záruky od neoficiálního prodejce, který produkt prodal. Společnost Xiaomi vás proto vyzývá, abyste kontaktovali prodejce, od kterého jste výrobek zakoupili.

Vyloučení odpovědnosti: Vyobrazení výrobku, příslušenství, uživatelských rozhraní a dalších prvků v této uživatelské příručce jsou pouze orientační schémata a mohou se mírně lišit od skutečného výrobku. Tuto příručku vydala společnost Xiaomi nebo podnik v ekosystému společnosti Xiaomi. Typografické chyby a nepřesné informace v této příručce nebo v souvisejících programech či zařízeních se mohou změnit bez předchozího upozornění. Takovéto změny budou uvedeny v nejnovější verzi příručky.

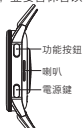
Výrobce: Xiaomi Communications Co., Ltd.

Adresa: #019, 9th Floor, Building 6, 33 Xi'erqi Middle Road, Haidian District, Beijing, China, 100085

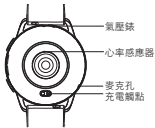
Další informace naleznete na webových stránkách www.mi.com

產品介紹

使用產品前請仔細閱讀本說明書，並妥善保管以供日後使用。



手錶主體



下載安裝 App 能更順利地管理手錶，登入小米帳戶即可使用更多服務。



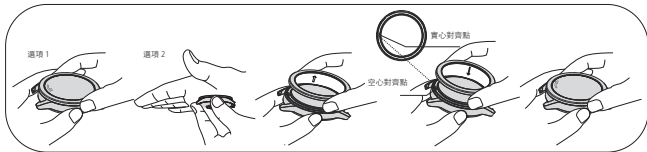
掃描二維碼，下載對應 app



如需更多詳情，請掃描 QR 代碼或將手錶連接到應用程式，並在使用者指南中查看它。

裝飾錶圈拆卸和組裝說明

1. 用食指和拇指按壓錶圈邊緣，或用手掌按壓錶圈，然後稍微用力逆時針轉動錶圈（約 20 度）將其鬆開。
2. 捏起並取下錶圈。
3. 將替換錶圈內部的對齊點與手錶的對齊點（12 點鐘位置）對齊。將錶圈水平放下並固定在表體上。
4. 用食指和拇指壓住錶圈邊緣，或用手掌壓住錶圈，順時針方向輕輕轉動，直至聽到“咔嚓”一聲安裝到位。



基本規格

產品：智慧手錶

防水等級：5ATM

電池容量：486mAh

工作溫度：-10°C ~ 45°C

無線連線：藍牙® 5.2

輸入電壓：5 V 

輸入電流：2 A

 符號表示直流 (DC) 電壓

產品型號：M2323W1

GPS-L1/Galileo-E1/GLONASS-G1/BDS-B1I B1C/

QZSS-L1 工作頻率：1559 - 1610 MHz

GPS-L5/Galileo-E5a/BDS-B2A/QZSS-L5 工作頻率：


1164-1215 MHz

藍牙工作頻率：2400-2483.5 MHz

NFC 運作頻率：13.56 MHz

支援系統：本產品僅支援特定 Android 或 iOS 系統。如需詳細資訊，請上 www.mi.com 查看產品相關頁面。

有關特定於 Xiaomi Watch S3 的監管訊息，認證和符合標識，請在手錶上前往「設定」>「關於手錶」>「監管資訊」進行查看。

 **Bluetooth**® Bluetooth® 文字商標和標誌為 Bluetooth SIG, Inc. 的註冊商標，Xiaomi Inc. 獲授權可以任何方式使用此類商標。其他商標和商號皆為其各自擁有者所有。



貼有此標誌的所有產品均為廢棄電子與電機設備，不應與未分類的家庭廢棄物混合處理。您應將廢棄設備送至由政府或當地主管機構指定的收集點，落實廢棄電子與電機設備的循環回收，以維護環境與人類健康。正確處理與回收可防止環境與人類健康受到負面影響。請聯絡安裝人員或當地主管機構，瞭解此類收集點的位置以及條款和條件等詳細資訊。

NCC 警語

取得審驗證明之低功率射頻器材，非經核准，公司、商號或使用者均不得擅自變更頻率、加大功率或變更原設計之特性及功能。低功率射頻器材之使用不得影響飛航安全及干擾合法通信；經發現有干擾現象時，應立即停用，並改善至無干擾時方得繼續使用。前述合法通信，指依電信管理法規定作業之無線電通信。低功率射頻器材須忍受合法通信或工業、科學及醫療用電波輻射性電機設備之干擾。

健康功能相關說明

1. 心率監測

心率指每分鐘的心跳次數，測量原理是基於光學感測器，將光源照射進入人體的皮膚組織並收集反射信號，通過演算法計算得出心率。

2. 血氧飽和度

血氧飽和度指的是血液中含氧血紅素與總血紅素的比例，反應紅血球將氧氣從肺部運輸到身體其他地方的氧氣含量佔比。測量原理是基於光學感測器，將光源照射進入人體的皮膚組織並收集反射信號，通過演算法計算得出血氧濃度。

3. 睡眠監測

睡眠監測為基於檢測到的動作和心率變化，偵測入睡狀態，測量併計算出睡眠的總時長和狀態分析。

4. 壓力監測

壓力監測是反應日常心理壓力值的量化指標，基於人靜止時的心率變化狀態，結合演算法而估算出壓力狀態和程度。（*本功能請詳見手錶和手機 app 上的相關說明和指示。）

5. 女性健康

指女性的生理週期，用以記錄月經並追蹤排卵期，並結合女性的生理週期模型，幫助判斷經期狀態。

6. 醫療免責說明

本產品並非醫療器材。以上健康相關應用不得用於診斷、治療、和預防任何疾病。在您調整運動、睡眠、和飲食計劃前，請諮詢專業醫療人員。若您在使用本產品時，身體有任何不適，請即時尋求專業醫療協助。



CCAF23LP1950T2



請適當處理廢舊電池，遵守本地規章。
請勿將其焚化。

廢電池請回收

安全和注意事項

- 將手錶佩戴至距腕骨約一指處，調整腕帶鬆緊，以確保心率感應器能夠正常採集數據。
- 在手錶上選擇測量心率時，請在測量過程中保持手腕靜止。
- 手錶的防水等級為 5ATM，可以在泳池游泳和淺灘游泳時佩戴。不適用於三溫暖、溫泉、淋浴等高濕高溫場景，不適用於潛水、跳水、衝浪等面對高速水流的其他涉水活動及深水活動，也不適用於手洗衣物時佩戴手錶。
- 手錶的觸碰螢幕不支援在水下操作。當手錶沾水後，請將表面水漬用軟布擦乾後再進行操作
- 日常使用中應避免手錶佩戴過緊，請保持手錶接觸部位的乾爽，並定期用清水清潔腕帶。如接觸部位出現紅腫等症狀時，請立即停止使用並諮詢醫生。
- 裝置充電時請保持電源供應器、充電器和裝置處於乾燥的環境中，請勿使用濕手觸摸電源供應器、充電器。並保證電源供應器、充電器和裝置未被雨淋或被液體浸。
- 如長時間不使用本產品，請充滿電後關閉主機並放置於陰涼乾燥處，至少每 3 個月充電一次。

- 請在溫度 -10°C 至 45°C 範圍內使用本裝置，當環境溫度過高或過低時，可能會引起裝置故障。
- 如果螢幕損壞，請勿觸摸或嘗試將其取下。相反，您應立即停止使用手錶並聯繫授權服務提供商。
- 請使用本裝置隨附的充電器進行充電。消費者使用電源供應器充電時，應使用滿足相應安全標準要求的電源供應器或者是獲得通過所屬地區認證的電源供應器。
- 請勿將手錶拆解、撞擊、擠壓或投入火中。若電池出現嚴重膨脹，請勿繼續使用。
- 本裝置配有不可拆卸的內置電池，請勿自行更換電池，以免損壞電池或裝置。電池只能由授權服務中心更換。錯誤型號電池更換會有嚴重危險。
- 將電池投入火中或高溫烤箱中，或以機械方式輾壓或切割電池，可能會導致爆炸。
- 請勿將電池丟入垃圾桶，因為垃圾隨後會被送至垃圾掩埋場。如果要丟棄電池，請依照當地法律或法規要求處理。
- 將電池置於極高溫環境中，可能會導致爆炸或易燃液體或氣體洩漏。
- 將電池置於極低氣壓中，可能會導致爆炸或易燃液體或氣體洩漏。
- 裝置及其配件可能包含一些小零件，請將裝置及其配件放在兒童接觸不到的地方。兒童可能在無意中損壞本裝置及其配件，或吞下小零件導致窒息或其他危險。
- 使用產品指示燈時，請避免靠近兒童或動物的眼睛。
- 本裝置非醫療器材，產品所提供的任何數據和資訊不應作為診斷、治療和預防疾病的依據。
- 為防止可能的聽力損傷，請勿長時間以高音量聆聽。
- 產品訊息位於手錶背面，可在背面取得產品訊息。



以下訊息僅台灣市場適用：

進口商：台灣小米通訊有限公司

進口商地址：臺北市新生南路一段 50 號 2 樓之 2

有關保固條例請參考小米售後服務細則：www.mi.com/tw/service

進口商電話：02-77255376

以下訊息僅香港市場適用：

有關保固條例請參考小米售後服務細則：www.mi.com/hk/service

服務電話：852-30773620

使用產品前請仔細閱讀本說明書，並妥善保管。

SN: 12345/ABCDEF0W800001, 12345 代表商品 ID, AB 代表生態鏈公司代碼 (聞泰為 DP), CDE 代表代工廠代碼 (聞泰為 AK6), F 代表預留位, 0W8 代表年月日 (年: 2022=2, 2023=3, 2024=4, 以此類推; 月: N=1, P=2, Q=3, R=4, S=5, T=6, U=7, V=8, W=9, X=10, Y=11, Z=12; 日: 1~9 號=1~9, 10=A, 11=B, 12=C, 13=D, 14=E, 15=F, 16=H, 17=J, 18=K, 19=M, 20=N, 21=P, 22=Q, 23=R, 24=S, 25=T, 26=U, 27=V, 28=W, 29=X, 30=Y, 31=Z), 00001 代表流水號 (00001~99999, A=10, B=11, C=12, D=13, E=14, F=15, H=16, J=17, K=18, M=19, N=20, P=21, Q=22, R=23, S=24, T=25, U=26, V=27, W=28, X=29, Y=30)。

免責聲明：本使用者手冊中的產品、配件、使用者介面等元素的插圖僅供參考，可能與實際產品略有不同。本手冊由小米或小米生態系統中的企業發佈。本手冊或相關程式及 / 或設備中的印刷錯誤和不精準資訊可能有所更動，恕不另行通知。將在最新版本的手冊中說明此類更動。

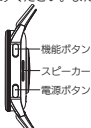
製造商：小米通訊技術有限公司

製造商地址：北京市海淀區西二旗中路 33 號院 6 號樓 9 樓 019 號

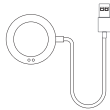
本產品的相關訊息請查詢銷售網址：www.mi.com

製品紹介

ご使用前にこの説明書をよくお読みください。また、いつでも参照できるように保管してください。



スマートウォッチ本体



アプリをダウンロード・インストールすると、スマートウォッチをより便利に使うことができます。また Xiaomi アカウントにログインするとより多くのサービスを利用できます。



QRコードをスキャンしてアプリをダウンロードします。



詳細については、QRコードをスキャンするか、時計をアプリに接続してユーザーガイドをご確認ください。

装飾ベゼルの分解および組み立て手順

1. ベゼルの端を人差し指と親指で押すか、手のひらでベゼルを押し、反時計回り（約 20 度）に軽く回して緩めます。
2. ベゼルをつまんで取り外します。
3. 交換用ベゼルの内側の位置合わせポイントを時計の位置合わせポイント（12 時の位置）に合わせます。ベゼルの水平にして時計本体に固定します。
4. ベゼルを取り付けるには、人差し指と親指でベゼルの端を押し、手のひらでベゼルを押し、「カチッ」と音がするまでゆっくりと時計回りに回して取り付けます。



基本パラメータ


製品 : Smart Watch

防水性能 : 5 気圧

電池容量 : 486mAh

動作温度 : -10°C ~ 45°C

無線接続 : Bluetooth® 5.2

入力電圧 : 5 V 

入力電流 : 2 A

 この記号は直流電圧を示しています。

モデル : M2323W1

GPS-L1/Galileo-E1/GLONASS-G1/BDS-B1I B1C/

QZSS-L1 動作周波数 : 1559 - 1610 MHz

GPS-L5/Galileo-E5a/BDS-B2A/QZSS-L5 動作周波数 :

1164-1215 MHz

Bluetooth 動作周波数 : 2400 - 2483.5 MHz


NFC 動作周波数 : 13.56MHz

本製品は電波法に基づく特定無線設備の技術基準適合証明をうけており、その証として「技適マーク」を本機で確認できるようになっています。また、本製品の NFC リーダー/ライター機能は、電波法に規定する誘導式読み書き通信設備の型式指定を受けており、その証として「型式指定」を本機で確認できるようになっています。

「技適マーク」及び、「型式指定」は、次の手順で確認できます。

[設定] > [規制]

対応製品 : この製品は、特定の Android または iOS システムのみに対応しています。詳細については、www.mi.com の製品ページをご参照ください。

 **Bluetooth**® Bluetooth® のワードマークおよびロゴは、Bluetooth SIG, Inc. が所有する登録商標であり、Xiaomi Inc. はこれらのマークをライセンスに基づいて使用しています。その他の登録商標または商標は、それぞれの所有者に帰属します。

使用が終了した本製品の廃棄方法



本製品は小型家電リサイクル法（使用済小型電子機器等の再資源化の促進に関する法律）の対象製品です。不要になった本製品は家庭ごみとして排出せず、各自治体等が行っている使用済小型電子機器等の回収方法に従って排出してください。

Li-ion

安全上の注意事項：

- ・スマートウォッチと手首の骨の間に指1本分の余裕があるようにベルトを調節し、心拍数センサーが正常にデータを収集できるように着用します。
- ・スマートウォッチで心拍数の測定する際には、測定中、腕を動かさないでください。
- ・バンドは5気圧防水です。プール、浅い海での遊泳中の着用は可能です。ただし、温泉、サウナ、シャワーなどの温度や湿度が高い場所や、ダイビング、スキューバダイビング、サーフィンなどの深海や水流の速い場所でのアクティビティでは使用できません。また、洗濯の際は必ずウォッチを外してください。
- ・スマートウォッチのタッチスクリーンは水中での操作をサポートしていません。スマートウォッチが濡れてしまったら、表面の水分を柔らかい布で拭いてから操作してください。
- ・日常の使用においては、スマートウォッチの締め付け過ぎに注意してください。スマートウォッチのタッチ部分は乾燥した状態を保ち、定期的にベルトを水洗いしてください。肌に触れた部分が赤く腫れるなどの症状がみられる場合は、直ちに使用を中止して医師の診察を受けてください。

- 充電中は、ACアダプタ、充電器、およびウォッチが湿度の低い環境にあることを確認してください。濡れた手で触れたり、雨やその他の液体にさらさないでください。
- 長時間使用しない場合は、完全に充電した後で電源をオフにして、温度と湿度の低い場所に保管してください。少なくとも3か月に1回は充電してください。
- スマートウォッチは温度 -10℃から 45℃の範囲内で使用してください。極度の高温や低温の環境では故障することがあります。
- 画面が割れている場合は、触ったり、取り外したりしないでください。その場合は、直ちに使用を中止し、正規サービスプロバイダーにご連絡ください。
- 充電には、付属の充電器を使用してください。ご利用の地域の安全規格に適合する AC アダプタ、または認定製造元が提供する AC アダプタのみを使用してください。
- スマートウォッチを分解したり、衝撃を与えたり、強い圧力を加えたり、火に投げ入れたりしないでください。バッテリーが膨らんでいる、または液漏れがある場合は、すぐに使用を中止してください。
- スマートウォッチの内蔵バッテリーは取り外しできません。故障の原因となりますので、内蔵バッテリーの交換は必ず認定サービスセンターに依頼してください。誤ったタイプのバッテリーに交換すると重大な事故の危険があります。
- バッテリーを火や高温のオープンに投げ入れたり、バッテリーを機械的に押しつぶしたり、切断したりすると、爆発する可能性があります。
- 使用済みバッテリーは家庭ごみと一緒に廃棄しないでください。本製品および使用済みバッテリーの廃棄の際は、お住まいの地域の法律および規制に準拠してください。

- 非常に高温の環境にバッテリーを放置すると、爆発や可燃性の液体やガスの漏れを引き起こすことがあります。
- 非常に気圧の低い環境にバッテリーを放置すると、爆発や可燃性の液体やガスの漏れを引き起こす可能性があります。
- デバイスおよびアクセサリーには小さな部品が含まれている場合がありますので、お子様の手の届かないところに保管してください。誤ってデバイスやアクセサリーを破損したり、小さな部品を飲み込んだりして窒息やその他の事故を引き起こす危険があります。
- 本製品の指示ランプをお子様やペットの目元から離してご利用ください。
- このデバイスは医療機器ではありません。製品が提供するデータ / 情報は病気の診断、治療や予防の根拠とすることはできません。
- 製品情報は、スマートウォッチの背面ケースに記載されています。

お問い合わせ先

Xiaomi Japan カスタマーサービスセンター

フリーダイヤル：0120-300-521

受付時間：9:00-18:00（弊社規定休業日を除く）

Email：service.jp@support.mi.com

小米技術日本株式会社

<https://www.mi.com/jp>

保証に関するお知らせ

この保証に関するお知らせは、保証についてのお客様の権利を明記したものです。保証に関連する期間および条件については、各地域に適用される法律により規定されています。

購入者向けの保証の詳細については、Xiaomi の公式ウェブサイト (<https://www.mi.com/jp/service/warranty/>) を参照してください。また、Xiaomi Japan カスタマーサービスセンター (0120-300-521 9:00 ~ 18:00 弊社規定休業日を除く) にお問い合わせいただくこともできます。

免責事項：本ユーザーマニュアルに記載されている製品、付属品、ユーザーインターフェイスなどのイラストは、あくまでも参考のための模式図であり、実際の製品とは若干異なる場合があります。本マニュアルは、Xiaomi または Xiaomi のエコシステムに属する企業によって発行されています。本マニュアルおよび関連プログラムおよび / または機器の誤植や不正確な情報は、予告なく変更されることがあります。かかる変更事項は、マニュアルの最新バージョンに掲載されます。

製造元：Xiaomi Communications Co., Ltd.

所在地：#019, 9th Floor, Building 6, 33 Xi'erqi Middle Road, Haidian District, Beijing, China, 100085

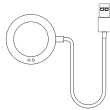
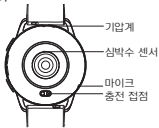
詳細については、www.mi.com をご覧ください。

제품 소개

제품 사용 전에 본 설명서를 자세히 읽고 적절하게 보관하세요.



워치 본체



충전 도크

앱을 다운로드하고 설치하여 워치를 효과적으로 관리하고 Xiaomi 계정에 로그인하여 추가 서비스를 받아보세요.



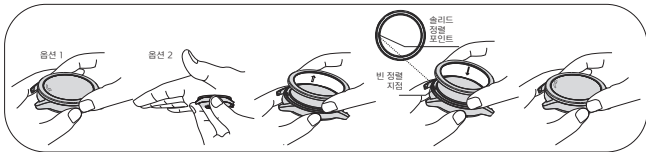
QR 코드를 스캔하여 앱을 다운로드하세요.



자세한 내용은 QR 코드를 스캔하거나 워치를 앱에 연결한 다음 사용설명서에서 확인하십시오.

장식 베젤 분해 및 조립 지침

1. 검지와 엄지로 베젤 가장자리를 누르거나, 손바닥으로 베젤을 누른 후, 베젤을 시계 반대 방향 (약 20도) 으로 약간 힘을 주어 풀어줍니다.
2. 베젤을 집어 올려 제거합니다.
3. 교체 베젤 내부의 정렬 지점을 시계의 정렬 지점 (12시 위치) 에 맞춥니다. 베젤을 수평으로 내려 놓고 시계 본체에 고정합니다.
4. 베젤을 설치하려면 검지와 엄지로 베젤 가장자리를 누르거나 손바닥으로 베젤을 누른 후 제자리에 설치되었을 때 "딸깍" 소리가 느껴질 때까지 시계 방향으로 가볍게 돌리십시오.



기본 사양

제품 : Smart Watch

방수 : 5ATM

배터리 용량 : 486mAh

작동 온도 : -10°C ~ 45°C

무선 연결 : Bluetooth® 5.2

입력 전압 : 5 V 

입력 전류 : 2 A

 해당 심볼은 DC 전압을 나타냅니다.

모델 : M2323W1

GPS-L1/Galileo-E1/GLONASS-G1/BDS-B1I B1C/

QZSS-L1 작동 주파수 : 1559-1610 MHz

GPS-L5/Galileo-E5a/BDS-B2A/QZSS-L5 작동 주파수 :


1164-1215 MHz

Bluetooth 작동 주파수 : 2400-2483.5MHz

NFC 작동 빈도 : 13.56 MHz

호환 : 이 제품은 특정 Android 또는 iOS 시스템만 지원합니다. 자세한 내용은 www.mi.com 의 제품 페이지를 확인하십시오.

Xiaomi Watch S3 에 관련된 규제 정보, 제품 인증 및 규정 준수 로고는 설정 > 위치 정보 > 규제에서 확인하십시오.

 **Bluetooth**® Bluetooth® 문자 상표 및 로고는 Bluetooth SIG, Inc. 소유의 등록 상표이며, Xiaomi Inc. 은 라이선스에 따라 해당 로고를 사용했습니다. 기타 상표 및 상호는 각 상표권자의 소유입니다.



R-R-xmi-M2323W1

규제 준수 정보



이 기호가 표시된 모든 제품은 전자폐기물에 포함됨으로 분류되지 않은 가정 폐기물과 혼합하여 폐기해서는 안 됩니다. 대신 정부나 로컬 자치단체가 전자 폐기물의 재활용을 위해 지정한 수거 지점에 넘겨 사람의 건강과 환경을 보호해야 합니다. 올바른 처리와 재활용은 환경과 인간의 건강에 대한 잠재적인 부정적 결과를 예방하는데 도움이 될 것입니다. 해당 수집 지점의 약관 및 위치에 대한 자세한 내용은 설치자 또는 로컬 자치단체에 문의하십시오.

EU 적합성 선언



이로써, Xiaomi Communications Co., Ltd. 는 무선 장비형 M2323W1 가 지침 2014/53/EU 를 준수함을 선언합니다. 영국 적합성 선언문의 전체 텍스트는 다음 인터넷 주소에서 확인하실 수 있습니다:

<http://www.mi.com/global/service/support/declaration.html>

안전 및 주의사항

- 심박수 감지기가 정상적으로 데이터를 수집할 수 있도록 위치와 손목뼈 사이에 손가락 1 개 정도가 들어갈 수 있도록 여유 있게 착용해 주세요.
- 위치로 심박 측정 시에는 손목을 움직이지 않는 상태에서 측정해 주세요.
- 밴드의 방수 등급은 5ATM 입니다. 수영장 또는 해안가에서 수영할 때 착용할 수 있습니다. 그러나 온천, 사우나, 샤워장과 같이 온도 및 / 또는 습도가 높은 장소에서 사용할 수 없으며 다이빙, 스쿠버 다이빙, 서핑과 같이 깊거나 빠른 물속에서의 활동을 할 때도 사용할 수 없습니다. 그리고 빨래를 할 때도 반드시 위치를 벗으십시오.
- 위치의 터치 스크린은 물 속에서 사용할 수 없습니다. 위치를 물에 담근 후에는 표면에 묻은 물을 부드러운 천으로 제거한 후 사용해 주세요.

- 평소 사용 시 위치를 너무 조여서 사용하지 마세요. 위치의 접촉 부위는 물기가 없는 상태로 유지해 주시고 정기적으로 깨끗한 물로 손목 밴드를 닦아 주세요. 접촉 부위가 붉게 부어 오르는 등의 증상이 있는 경우 즉시 사용을 중지하고 의사와 상담하시기 바랍니다.
- 충전하는 도중에는 전원 어댑터와 충전기 그리고 위치를 습기가 없는 장소에 두어야 합니다. 젖은 손으로 만지거나 비 또는 기타 액체에 노출시키지 않아야 합니다.
- 위치를 장기간 사용하지 않는 경우에는 완전히 충전한 다음 전원을 끄고 서늘하고 건조한 장소에 보관하십시오. 3 개월마다 1 회 이상 위치를 충전하십시오.
- 위치는 -10°C ~ 45°C 환경에서 사용해 주세요. 환경 온도가 너무 높거나 낮은 경우 고장이 발생할 수 있습니다.
- 화면이 깨졌을 때는 만지거나 빼려고 하면 안 됩니다. 대신 위치 사용을 즉시 중단하고 공인 서비스 업체에 문의해야 합니다.
- 반드시 포함된 충전기를 사용해 위치를 충전하십시오. 현지의 안전 기준에 부합하거나 자격을 갖춘 제조업체가 제공하는 인증된 전원 어댑터만 사용하십시오.
- 위치를 분리, 가격하거나 불에 노출하지 마십시오. 배터리가 부풀어 있거나 액체가 새어 나오는 경우 즉시 사용을 중지하십시오.
- 위치에는 분리 불가능한 배터리가 내장되어 있으며, 배터리 교환 시 A/S 권한이 있는 서비스 센터에 맡기고 자체적으로 배터리를 교환하지 마세요. 배터리 또는 위치가 훼손될 수 있으며 다른 모델의 배터리로 교환하는 경우 심각한 위험 사고가 발생할 수 있습니다.
- 배터리를 불이나 고열의 오븐 안에 놓고 폐기하거나 기계로 짓누르거나 자르면 폭발할 수 있습니다.
- 배터리를 매립지에 버려진 쓰레기에 폐기하지 마십시오. 배터리를 폐기할 때는 현지 법규 또는 규정을 준수하십시오.

- 배터리를 온도가 아주 높은 환경에 놓으면 폭발 또는 가연성 있는 액체나 가스 누출을 초래할 수 있습니다.
- 배터리가 극도의 저기압에 노출되면 폭발 또는 가연성 있는 액체나 가스 누출을 초래할 수 있습니다.
- 워치 및 해당 액세서리에는 작은 부품이 포함되어 있을 수 있습니다. 워치 및 액세서리를 아동의 손이 닿지 않는 곳에 보관해 주세요. 아동이 무의식적으로 워치 및 액세서리를 훼손시키거나 부품을 삼켜 질식 또는 기타 위험 사고가 발생할 수 있습니다.
- 제품을 사용하는 동안에는 제품의 표시등을 어린이와 동물의 눈 가까이에 두지 마십시오.
- 워치는 의료기기가 아닙니다. 제품이 제공하는 모든 데이터 / 정보는 질병 진단 및 치료, 예방의 근거가 될 수 없습니다.
- 청력이 손상될 수 있으므로 장시간 높은 볼륨으로 사용하지 마십시오.
- 참고하실 수 있도록 제품 정보가 워치의 후면 케이스에 나열되어 있습니다.



보증 안내

본 법적 보증 안내는 법이 보증하는 귀하의 권리를 통지합니다. 귀하의 권리를 완전히 이해하려면 귀하의 국가, 지역 또는 주의 법률을 참조하십시오. 법적 보증의 기간과 조건은 각각의 현지 법률에서 규정합니다. 본 제품을 Xiaomi에서 직접 구매한 경우, 소비자 품질 보증 혜택에 관한 더 상세한 정보는 Xiaomi 공식 웹사이트 (<https://www.mi.com/kr/service/warranty/>)를 참고해 주시기 바랍니다. 기타의 경우에는 판매자에게 문의하십시오. 제품 작동이 중단되거나 작동 중 오류가 발생하지 않을 것에 대해서는 보증하지 않습니다. 제품 사용과 관련된 지침을 따르지 않아 발생하는 손해에 대해서는 책임을 지지 않습니다. 보증 기간 안에 하드웨어 결함을 발견할 경우, 해당 제품은 현지 법률에 따라 (1) 수리를 받거나, (2) 교체하거나, (3) 환불을 받을 수 있습니다. 통상적인 마모나 불가항력으로 인한 경우 또는 사용자의 부주의나 과실로 인해 발생한 손해는 보증 대상이 아닙니다. 애프터서비스를 위한 연락처는 Xiaomi가 승인한 서비스망, Xiaomi 공식 대리점, 또는 귀하에게 제품을 판매한 최종 판매자입니다.

이 품질 보증은 홍콩과 대만에서는 적용되지 않습니다.

정식으로 수입되지 않은 제품, Xiaomi가 정식으로 제조하지 않은 제품, Xiaomi 또는 Xiaomi 공식 판매자로부터 정당하게 취득한 제품이 아닌 경우 이 보증이 적용되지 않습니다. 관련 법률에 따라서 제품을 판매한 비공식 판매자로부터 품질 보증 혜택을 받을 수 있습니다. 이에 대해서는 제품을 구매한 판매자에게 문의해 주시기 바랍니다.*

면책 조항 : 본 사용설명서에 포함된 제품, 액세서리, 사용자 인터페이스, 기타 구성요소의 그림은 참고용 개략도이며 실제 제품과 조금 다를 수 있습니다. 이 매뉴얼은 Xiaomi 또는 Xiaomi 생태계 기업에서 발행합니다. 이 설명서 또는 관련 프로그램, 장비에 대한 부정확한 정보와 오차는 사전 통지 없이 변경될 수 있습니다. 이러한 변경 사항은 최신 버전의 설명서에 표시됩니다.

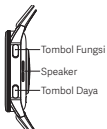
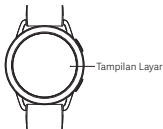
제조업체 : Xiaomi Communications Co., Ltd.

주소 : #019, 9th Floor, Building 6, 33 Xi'erqi Middle Road, Haidian District, Beijing, China, 100085

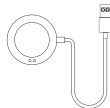
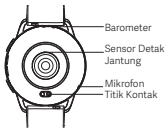
제품 관련 정보는 www.mi.com/kr/ 를 방문해 주시기 바랍니다.

Ikhtisar Produk

Baca panduan ini dengan saksama sebelum menggunakan produk ini, dan simpan untuk referensi di masa mendatang.



Jam Tangan



Dok Isi Daya

Unduh dan instal aplikasi untuk mengelola jam sesuai keinginan dan masuk ke akun Xiaomi Anda untuk menikmati layanan lainnya.



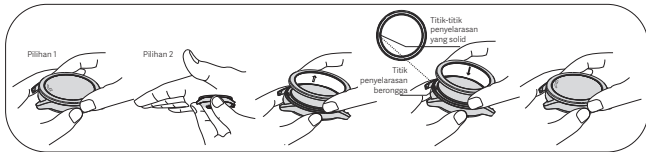
Pindai kode QR untuk mengunduh aplikasi



Untuk detail lebih lanjut, pindai kode QR atau sambungkan jam tangan ke aplikasi dan periksa di panduan pengguna.

Petunjuk Pembongkaran dan Perakitan Bezel Dekoratif

1. Tekan tepi bezel dengan jari telunjuk dan ibu jari, atau tekan bezel dengan telapak tangan, lalu putar bezel berlawanan arah jarum jam (sekitar 20 derajat) dengan sedikit tenaga untuk melonggarkannya.
2. Jepit dan lepaskan bezel.
3. Cocokkan titik penyalarsan di dalam bezel pengganti dengan titik penyalarsan jam tangan (pada posisi jam 12).
Tempatkan bezel secara horizontal dan kencangkan ke badan jam tangan.
4. Untuk memasang bezel, tekan bagian tepi bezel dengan jari telunjuk dan ibu jari, atau tekan bezel dengan telapak tangan dan putar searah jarum jam dengan kekuatan lembut hingga terdengar bunyi "klik" saat sudah dipasang pada tempatnya.



Spesifikasi

Produk: Smart Watch

Resistensi Air: 5 ATM

Kapasitas Baterai: 486 mAh

Suhu Pengoperasian: -10°C sampai 45°C

Konektivitas Nirkabel: **Bluetooth®** 5.2

Tegangan Masuk: 5 V 

Arus Masuk: 2 A

 Simbol ini menunjukkan tegangan DC

Model: M2323W1

Frekuensi Operasi GPS-L1/Galileo-E1/GLONASS-G1/BDS-B1I B1C/QZSS-L1: 1559–1610 MHz

Frekuensi Operasi GPS-L5/Galileo-E5a/BDS-B2A/QZSS-L5: 1164-1215 MHz

Frekuensi Operasi Bluetooth: 2400-2483,5 MHz


Daya Keluaran Maksimum Bluetooth: <14 dBm

Daya Keluaran Maksimum: -20.1dBuA/m@10m

Frekuensi Pengoperasian NFC: 13.56 MHz

Kompatibel dengan: Produk ini hanya mendukung sistem Android atau iOS tertentu. Untuk informasi lebih detail, buka halaman produk di www.mi.com.

Untuk informasi sertifikat, sertifikasi produk, dan logo kepatuhan yang terkait dengan Xiaomi Watch S3, silakan buka Setelan >Tentang Jam>Sertifikat.

 **Bluetooth®** Tanda kata dan logo Bluetooth® adalah merek dagang terdaftar yang dimiliki oleh Bluetooth SIG, Inc. dan segala penggunaan merek tersebut oleh Xiaomi Inc. berdasarkan lisensi. Merek dagang dan nama dagang lainnya adalah milik masing-masing pemiliknya.

Informasi Kepatuhan terhadap Peraturan

Semua produk yang disertai simbol ini adalah limbah peralatan elektrik dan elektronik sehingga tidak boleh



dicampur dengan limbah rumah tangga yang tidak disortir. Oleh karena itu, Anda harus melindungi kesehatan manusia dan lingkungan dengan menyerahkan limbah peralatan Anda ke titik pengumpulan yang ditunjuk untuk daur ulang limbah peralatan elektrik dan elektronik, ditentukan oleh pemerintah atau otoritas setempat. Proses pembuangan dan daur ulang yang benar akan membantu mencegah potensi konsekuensi negatif terhadap kesehatan manusia dan lingkungan. Hubungi pemasang atau otoritas setempat untuk mendapatkan informasi lebih lanjut tentang lokasi serta syarat dan ketentuan titik pengumpulan tersebut.

Deklarasi Kesesuaian Uni Eropa



Dengan ini, Xiaomi Communications Co., Ltd. menyatakan bahwa jenis peralatan radio M2323W1 sesuai dengan Arahan 2014/53/EU. Teks lengkap deklarasi kesesuaian Uni Eropa tersedia di alamat internet berikut:
<http://www.mi.com/global/service/support/declaration.html>

Tindakan Pencegahan

- Untuk penggunaan sehari-hari, pasang jam pada pergelangan tangan dengan jarak sekitar satu lebar jari dari tulang pergelangan. Sesuaikan tingkat kekencangan tali untuk memastikan sensor denyut jantung dapat mengambil data secara normal.
- Saat menggunakan jam untuk mengukur denyut jantung, pastikan pergelangan tangan Anda tidak banyak bergerak.
- Jam memiliki rating resistansi air sebesar 5 ATM. Jam dapat dipakai di kolam renang atau saat berenang di dekat pantai. Namun, jam tidak dapat digunakan di tempat yang suhu dan/atau kelembapannya tinggi, seperti pemandian air panas, sauna, atau kamar mandi dan juga tidak dapat digunakan untuk aktivitas dengan air yang dalam atau deras, seperti menyelam, selam scuba, atau berselancar. Selain itu, jangan lupa melepaskan jam saat mencuci pakaian.

- Layar sentuh jam tidak dapat digunakan di bawah air. Jika jam terkena air, gunakan kain lembut untuk mengeringkan sisa air dari permukaannya sebelum digunakan.
- Saat digunakan sehari-hari, jangan mengenakan jam terlalu kendur. Pastikan area kontak tetap kering dan bersihkan tali dengan air secara rutin. Segera berhenti menggunakan jam dan mintalah bantuan medis apabila area kontak pada pergelangan tangan mulai menunjukkan tanda kemerah-merahan atau bengkak.
- Pastikan adaptor daya, pengisi daya, dan jam berada di tempat yang kering saat pengisian daya. Jangan menyentuh ketiga perangkat tersebut dengan tangan basah dan jangan membiarkan perangkat tersebut terkena air hujan atau cairan lainnya.
- Jika jam tangan tidak akan digunakan untuk waktu lama, matikan setelah dayanya terisi penuh, lalu simpan di tempat yang sejuk dan kering. Isi ulang daya jam setidaknya setiap 3 bulan sekali.
- Suhu operasional jam adalah -10°C hingga 45°C . Jika suhu sekitar terlalu tinggi atau terlalu rendah, jam mungkin tidak dapat berfungsi.
- Jangan menyentuh atau berusaha melepas layar yang rusak. Segera hentikan penggunaan jam tangan dan hubungi penyedia layanan resmi.
- Harap gunakan pengisi daya yang disertakan dalam kemasan untuk mengisi daya jam. Hanya gunakan adaptor daya yang mematuhi standar keselamatan setempat atau disertifikasi dan diproduksi oleh produsen yang berkualifikasi.
- Jangan membongkar, memukul, menghancurkan, atau melemparkan jam ke dalam api. Segera hentikan penggunaan baterai jika ada pembengkakan atau kebocoran cairan.
- Jam memiliki baterai bawaan. Untuk menghindari kerusakan baterai jam, jangan membongkar dan mengganti baterai sendiri. Hanya penyedia layanan resmi yang dapat mengganti baterai; penggantian mandiri akan menimbulkan potensi

bahaya bahkan cedera pribadi jika jenis baterai yang digunakan salah.

- Pembuangan baterai ke dalam api atau oven panas maupun penghancuran ataupun pemotongan baterai secara mekanis yang dapat menyebabkan ledakan.
- Jangan membuang baterai ke tempat sampah yang akan dibawa ke tempat penimbunan sampah. Saat membuang baterai, harap patuhi undang-undang atau peraturan setempat.
- Meninggalkan baterai di lingkungan dengan suhu sekitar sangat tinggi yang dapat menyebabkan ledakan atau kebocoran cairan maupun gas yang mudah terbakar.
- Baterai yang berada di lingkungan dengan tekanan udara sangat rendah yang dapat menyebabkan ledakan atau kebocoran cairan maupun gas yang mudah terbakar.
- Jam dan aksesorinya mungkin memiliki komponen kecil. Untuk menghindari bahaya tersedak, serta bahaya atau kerusakan lain yang disebabkan oleh anak-anak, jauhkan jam dari jangkauan anak-anak.
- Sembunyikan indikator produk dari anak-anak atau hewan saat produk sedang digunakan.
- Jam ini bukan perangkat medis, setiap data atau informasi yang disediakan oleh jam tidak boleh digunakan sebagai dasar dari diagnosis, pengobatan, atau pencegahan penyakit.
- Untuk mencegah kemungkinan gangguan pendengaran, jangan menggunakan volume tinggi untuk waktu yang lama.
- Informasi produk tercantum pada bagian belakang casing jam untuk Anda baca.

Peralatan ini mematuhi batas paparan radiasi RF yang ditetapkan untuk lingkungan yang tidak terkendali.

Tingkat Penyerapan Spesifik (Specific Absorption Rate/SAR) mengacu pada tingkat ketika tubuh menyerap energi RF.

Batasan SAR bergantung pada apakah peralatan ini digunakan di kepala atau pergelangan tangan. Batas SAR adalah 2,0 watt



per kilogram rata-rata pada 10 gram jaringan untuk penggunaan di kepala dan 4,0 watt per kilogram rata-rata pada 10 gram jaringan untuk penggunaan di pergelangan tangan.

Selama pengujian, peralatan radio ini diatur pada tingkat transmisi tertinggi dan diletakkan pada posisi yang menyimulasikan penggunaan di dekat mulut, dengan jarak 5 mm, dan di pergelangan tangan, tanpa jarak pemisah.

Saat meletakkan peralatan ini di dekat mulut, jaga jarak minimal 5 mm untuk memastikan tingkat paparan tetap sesuai dengan atau di bawah tingkat pengujian.

Setelah pengujian, diperoleh Nilai SAR tertinggi sebagai berikut:

Di sebelah mulut: 0,132 W/kg

Anggota badan: 0,232 W/kg

PEMBERITAHUAN JAMINAN

Sebagai konsumen Xiaomi, Anda mendapatkan manfaat dari jaminan tambahan dengan kondisi tertentu. Xiaomi menawarkan manfaat jaminan kepada konsumen tertentu yang merupakan tambahan dari, dan tidak menggantikan, jaminan hukum apa pun yang terdapat dalam undang-undang konsumen di negara Anda. Jangka waktu dan ketentuan terkait jaminan hukum disediakan oleh hukum setempat masing-masing. Untuk mengetahui informasi selengkapnya tentang manfaat jaminan konsumen, silakan lihat situs web resmi Xiaomi <https://www.mi.com/en/service/warranty/>. Kecuali dilarang oleh hukum atau dijamin oleh Xiaomi, layanan purnajual hanya akan tersedia di negara atau daerah tempat pembelian produk. Sesuai dengan jaminan konsumen, Xiaomi dengan kebijakannya sendiri akan memperbaiki, mengganti, atau mengembalikan uang pembelian produk Anda hingga sejauh yang diizinkan oleh hukum. Bentuk keausan normal, keadaan kahar, penyalahgunaan, atau kerusakan yang disebabkan oleh kelalaian atau kesalahan pengguna tidak dijamin. Orang yang

dapat dihubungi untuk layanan purnajual dapat ditentukan oleh jaringan layanan resmi Xiaomi, distributor resmi Xiaomi, atau vendor akhir yang menjual produk kepada Anda. Jika ragu, silakan hubungi orang bersangkutan yang disebutkan oleh Xiaomi. Jaminan yang ada saat ini tidak berlaku di Hong Kong dan Taiwan.

Produk yang tidak diimpor dan/atau diproduksi secara sewajarnya oleh Xiaomi dan/atau tidak diperoleh secara sewajarnya dari Xiaomi atau penjual resmi Xiaomi tidak masuk dalam cakupan jaminan yang ada saat ini. Sesuai dengan hukum yang berlaku, Anda dapat memperoleh manfaat jaminan dari ritel tidak resmi yang menjual produk. Oleh karena itu, Xiaomi menghimbau Anda untuk menghubungi ritel tempat Anda membeli produk.

Penafian: Ilustrasi produk, aksesori, antarmuka pengguna, dan elemen lain dalam Petunjuk Penggunaan ini adalah diagram skematik sebagai rujukan saja, dan mungkin sedikit berbeda dari produk sebenarnya. Petunjuk penggunaan ini diterbitkan oleh Xiaomi atau perusahaan di dalam ekosistem Xiaomi. Salah ketik dan ketidakakuratan informasi di dalam petunjuk penggunaan ini atau program dan/atau peralatan terkait dapat diubah tanpa pemberitahuan sebelumnya. Perubahan tersebut akan disebutkan dalam petunjuk penggunaan versi terbaru.

Importir : PT. Xiaomi Communications Indonesia

One Pacific Place Suite 9-H,I,J,K Jl. Jenderal Sudirman Kav.52-53 Lot 3&5, Jakarta Selatan 12190, Indonesia

Diproduksi oleh: Xiaomi Communications Co., Ltd.

Alamat: #019, 9th Floor, Building 6, 33 Xi'erqi Middle Road, Haidian District, Beijing, Tiongkok, 100085

Untuk informasi selengkapnya, kunjungi www.mi.com



Dilarang melakukan perubahan spesifikasi yang dapat menimbulkan gangguan fisik dan/atau elektromagnetik terhadap lingkungan sekitarnya

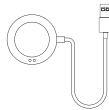
94758/SDPPI/2023
9003

ภาพรวมผลิตภัณฑ์

โปรดอ่านคู่มือนี้อย่างละเอียดก่อนที่จะใช้ผลิตภัณฑ์ และเก็บคู่มือไว้สำหรับการอ้างอิงในอนาคต



นาฬิกา



ดาวน์โหลดและติดตั้งแอปเพื่อให้คุณสามารถจัดการนาฬิกาได้ดียิ่งขึ้นและเข้าสู่ระบบบัญชี Xiaomi เพื่อให้ใช้บริการได้มากขึ้น



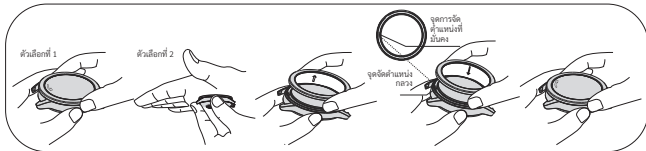
สแกนรหัส QR เพื่อดาวน์โหลดแอปสำหรับอุปกรณ์



สำหรับรายละเอียดเพิ่มเติม โปรดสแกนโค้ด QR หรือ เชื่อมต่อนาฬิกา กับแอป และตรวจสอบในคู่มือผู้ใช้

คำแนะนำในการถอดประกอบกรอบตักแต่งและการประกอบ

1. กดขอบของกรอบด้วยนิ้วชี้และนิ้วหัวแม่มือ หรือกดที่กรอบด้วยฝ่ามือ จากนั้นหมุนกรอบทวนเข็มนาฬิกา (ประมาณ 20 องศา) โดยใช้แรงเล็กน้อยเพื่อคลายออก
2. บีบขึ้นและถอดกรอบออก
3. จับคู่จุดปรับตำแหน่งภายในกรอบสำหรับเปลี่ยนกับจุดปรับตำแหน่งของนาฬิกา (ที่ตำแหน่ง 12 นาฬิกา) วางกรอบในแนวนอนแล้วยืดเข้ากับตัวเรือนนาฬิกา
4. ในการติดตั้งกรอบ ให้ใช้นิ้วชี้และนิ้วหัวแม่มือกดที่ขอบของกรอบ หรือกดที่กรอบด้วยฝ่ามือแล้วหมุนตามเข็มนาฬิกาด้วยแรงเบาๆ จนกระทั่งรู้สึก "คลิก" เมื่อติดตั้งเข้าที่



ข้อมูลจำเพาะ

ผลิตภัณฑ์: Smart Watch

คุณสมบัติการทนน้ำ: 5 ATM

ความจุของแบตเตอรี่: 486 mAh

อุณหภูมิการทำงาน: -10°C ถึง 45°C

การเชื่อมต่อแบบไร้สาย: Bluetooth® 5.2

แรงดันไฟฟ้าขาเข้า: 5 V 

กระแสไฟฟ้าขาเข้า: 2 A

 สัญลักษณ์แสดงถึงแรงดันไฟฟ้า DC

เข้ากันได้กับ: ผลิตภัณฑ์นี้รองรับเฉพาะระบบ Android หรือ iOS บางระบบเท่านั้น สำหรับข้อมูลเพิ่มเติม โปรดตรวจสอบหน้าผลิตภัณฑ์บน www.mi.com

หากต้องการข้อมูลด้านการกำกับดูแล การรับรองผลิตภัณฑ์ และโลโก้การปฏิบัติตามข้อกำหนดเกี่ยวกับ Xiaomi Watch S3 โปรดไปที่ “การตั้งค่า > เกี่ยวกับนาฬิกา > การกำกับดูแล

 **Bluetooth**® เครื่องหมายที่เป็นคำและโลโก้ Bluetooth® เป็นเครื่องหมายการค้าจดทะเบียนของ Bluetooth SIG, Inc. และการใช้เครื่องหมายดังกล่าวโดย Xiaomi Inc. อยู่ภายใต้ใบอนุญาต เครื่องหมายการค้าและชื่อทางการค้าอื่นๆ เป็นของเจ้าของอื่นๆ

ข้อมูลการปฏิบัติตามระเบียบข้อบังคับ

ผลิตภัณฑ์ทั้งหมดที่มีสัญลักษณ์นี้เป็นขยะอุปกรณ์ไฟฟ้าและอิเล็กทรอนิกส์ ซึ่งไม่ควรปะปนกับขยะในครัวเรือนที่ไม่ได้จำแนก คุณ

รุ่น: M2323W1

ความถี่ปฏิบัติการของGPS-L1/Galileo-E1/GLONASS-G1/BDS-B1I

B1C/QZSS-L1: 1559-1610 MHz

ความถี่ปฏิบัติการของGPS-L5/Galileo-E5a/BDS-B2A/QZSS-L5:

1164-1215 MHz

ย่านความถี่ปฏิบัติการของบลูทูธ: 2400-2483.5 MHz

เอาต์พุตสูงสุดของบลูทูธ (EIRP): < 14 dBm

กำลังไฟฟ้าขาออกสูงสุด: -20.1dBuA/m@10m

ถี่ปฏิบัติการของ NFC: 13.56 MHz



ควรปกป้องสุขภาพของมนุษย์และสิ่งแวดล้อมด้วยการส่งขยะอุปกรณ์ของคุณไปยังจุดรวบรวมที่กำหนดไว้เพื่อการรีไซเคิลขยะ อุปกรณ์ไฟฟ้าและขยะอิเล็กทรอนิกส์ ซึ่งได้รับการแต่งตั้งจากรัฐบาลหรือหน่วยงานท้องถิ่น การกำจัดและการรีไซเคิลที่ถูกต้อง จะช่วยป้องกันผลทางลบที่ตามมาซึ่งอาจเกิดขึ้นได้ต่อสิ่งแวดล้อมและสุขภาพของมนุษย์ โปรดติดต่อผู้ติดตั้งหรือหน่วยงานท้องถิ่น สำหรับข้อมูลเพิ่มเติมเกี่ยวกับตำแหน่งที่ตั้ง เช่นเดียวกับข้อกำหนดและเงื่อนไขของจุดเก็บนั้นๆ

คำประกาศความสอดคล้องของสหภาพยุโรป



Xiaomi Communications Co., Ltd. ขอยืนยันว่าอุปกรณ์วิทยุประเภท M2323W1 เป็นไปตามคำสั่งที่ 2014/53/EU ประกาศฉบับเต็มของคำประกาศความสอดคล้องของสหภาพยุโรปจะอยู่ในที่อยู่ทางอินเทอร์เน็ตต่อไปนี้:

<http://www.mi.com/global/service/support/declaration.html>

ข้อพึงระวังเพื่อความปลอดภัย

- สำหรับการใช้งานในชีวิตประจำวัน ปรับนาฬิกาให้แน่นแต่ใส่สบายกับข้อมือของคุณโดยให้ความห่างหนึ่งนิ้วมือจากกระดูกข้อมือของคุณ ปรับสายเพื่อให้แน่ใจว่าเซ็นเซอร์วัดอัตราการเต้นของหัวใจจะสามารถเก็บข้อมูลได้ตามปกติ
- เมื่อใช้นาฬิกาวัดอัตราการเต้นของหัวใจของคุณ โปรดอย่าขยับข้อมือ
- สายรัดข้อมือมีระดับการกันน้ำที่ 5 ATM คุณสามารถใส่สายรัดข้อมือนี้ระหว่างลงสระว่ายน้ำ หรือว่ายน้ำริมหาดได้ แต่จะไม่สามารถใช้งานได้ในพื้นที่ที่มีอุณหภูมิและ/หรือความชื้นสูง เช่น นูฟุร้อน ซาวนา หรือขณะอาบน้ำ หรือกิจกรรมที่เกี่ยวข้องกับน้ำลึกหรือน้ำเชี่ยว เช่น การดำน้ำ การดำน้ำลึก หรือการเล่นกระดานโต้คลื่น นอกจากนี้ อย่าลืมถอดนาฬิกาขณะซักผ้าด้วย
- หน้าจอสัมผัสของนาฬิกาไม่รองรับการใช้งานใต้น้ำ เมื่อนาฬิกาสัมผัสกับน้ำ โปรดใช้ผ้านุ่มๆ เช็ดน้ำออกจากพื้นผิวของอุปกรณ์ก่อนใช้งาน
- ระหว่างการใช้งานในชีวิตประจำวัน โปรดหลีกเลี่ยงการสวมนาฬิกาที่รัดข้อมือแน่นเกินไป โปรดรักษาบริเวณที่เป็นหน้าสัมผัสของอุปกรณ์ให้แห้งและทำความสะอาดสายด้วยน้ำเปล่าเป็นประจำ โปรดหยุดใช้นาฬิกาและขอรับความช่วยเหลือทางการแพทย์ทันทีหากบริเวณข้อมือของ

คุณเริ่มมีผื่นแดงหรือบวม

- โปรดตรวจสอบว่าอะแดปเตอร์แปลงไฟ ที่ชาร์จ และนาฬิกาอยู่ในสภาพแวดล้อมที่แห้งขณะชาร์จ อย่าใช้มือเปียกสัมผัสและอย่าให้โดนฝนหรือของเหลวอื่นๆ
- หากไม่ได้ใช้นาฬิกาเป็นระยะเวลานาน ให้ปิดหลังจากที่ชาร์จเต็มแล้ว จากนั้นจัดเก็บไว้ในที่ที่เย็นและแห้ง ชาร์จนาฬิกาทุก 3 เดือนเป็นอย่างน้อย
- อุณหภูมิการทำงานของนาฬิกาคือ -10°C ถึง 45°C หากอุณหภูมิโดยรอบสูงหรือต่ำเกินไป นาฬิกาอาจทำงานผิดปกติได้
- หากหน้าจอแตก โปรดอย่าจับต้องหรือพยายามแกะออก แต่ควรหยุดใช้งานนาฬิกาทันทีและติดต่อผู้ให้บริการที่ได้รับอนุญาต
- โปรดชาร์จนาฬิกาด้วยที่ชาร์จที่ให้มาพร้อมเครื่อง โปรดใช้เฉพาะอะแดปเตอร์แปลงไฟที่สอดคล้องกับมาตรฐานความปลอดภัยในท้องถิ่นหรือได้รับการรับรองและจัดทำให้โดยผู้ผลิตที่ได้คุณภาพเท่านั้น
- อย่าถอดแยก กระแสก์ ทูบ หรือโยนนาฬิกาเข้าสู่กองไฟ หยุดใช้แบตเตอรี่ทันทีหากพบว่าบวมหรือมีของเหลวรั่วไหลออกมา
- นาฬิกามีแบตเตอรี่ในตัว เพื่อไม่ให้แบตเตอรี่หรือนาฬิกาเสียหาย อย่าถอดหรือเปลี่ยนแบตเตอรี่ด้วยตนเอง เฉพาะผู้ให้บริการที่ได้รับอนุญาตเท่านั้นที่สามารถเปลี่ยนแบตเตอรี่ได้ มิเช่นนั้น อาจก่อให้เกิดอันตรายหรือแม้แต่การบาดเจ็บส่วนบุคคลได้ หากใช้แบตเตอรี่ผิดประเภท
- การกำจัดแบตเตอรี่โดยการเผาหรือการใส่แบตเตอรี่ลงในเตาร้อนๆ หรือการบดทับหรือการตัดแบตเตอรี่เชิงกลอาจก่อให้เกิดการระเบิดได้
- อย่าทิ้งแบตเตอรี่ในถังขยะที่จะถูกนำไปทิ้งในหลุมฝังกลบ ในการทิ้งแบตเตอรี่ ให้ปฏิบัติตามกฎหมายหรือระเบียบข้อบังคับในท้องถิ่น
- การปล่อยแบตเตอรี่ไว้ในสภาพแวดล้อมโดยรอบที่อุณหภูมิสูงมากอาจก่อให้เกิดการระเบิดหรือการรั่วไหลของของเหลวหรือก๊าซไวไฟได้
- แบตเตอรี่ที่อยู่ในที่ซึ่งแรงดันอากาศต่ำมากอาจก่อให้เกิดการระเบิดหรือการรั่วไหลของของเหลวหรือก๊าซไวไฟได้
- นาฬิกาและอุปกรณ์เสริมอาจประกอบไปด้วยชิ้นส่วนเล็กๆ เพื่อหลีกเลี่ยงไม่ให้เกิดการสำลักหรืออันตรายอื่นๆ กับเด็ก หรือความเสียหายที่เกิดจากเด็ก โปรดเก็บนาฬิกาให้พ้นมือเด็ก
- ให้ไฟแสดงสถานะของผลิตภัณฑ์อยู่ไกลจากสายตาของเด็กและสัตว์ในขณะที่ใช้ผลิตภัณฑ์

- นาฬิกาข้อมือนี้ไม่ใช่อุปกรณ์ทางการแพทย์ ข้อมูลใดๆ จากนาฬิกาข้อมือนี้ไม่ควรนำมาใช้เป็นพื้นฐานในการวินิจฉัยโรค การรักษา หรือการป้องกันโรคใดๆ
- เพื่อป้องกันไม่ให้สูญเสียการได้ยินที่อาจเกิดขึ้นได้ อย่าใช้อุปกรณ์ที่ระดับเสียงดังมากเป็นเวลานาน
- ข้อมูลผลิตภัณฑ์แสดงอยู่บนด้านหลังกรอบนาฬิกา



อุปกรณ์นี้ได้รับการทดสอบและเป็นไปตามขีดจำกัดที่บังคับใช้สำหรับการสัมผัสคลื่นวิทยุ (RF)

อัตราการดูดกลืนพลังงานจำเพาะ (Specific Absorption Rate หรือ SAR) หมายถึงอัตราการดูดกลืนพลังงาน RF ของร่างกาย ขีดจำกัด SAR จะขึ้นอยู่กับว่าใช้งานอุปกรณ์นี้แบบศีรษะหรือบนข้อมือ โดยขีดจำกัด SAR สำหรับการใช้นาฬิกาข้อมือคือ 2.0 วัตต์ต่อกิโลกรัมโดยเฉลี่ยเนื้อเยื่อเนื้อเยื่อ 10 กรัม และสำหรับการใช้นาฬิกาข้อมือคือ 4.0 วัตต์ต่อกิโลกรัมโดยเฉลี่ยเนื้อเยื่อเนื้อเยื่อ 10 กรัม

ในระหว่างการทดสอบ ได้ตั้งค่าการส่งผ่านความถี่วิทยุของอุปกรณ์ไว้ที่ระดับสูงสุด และวางอุปกรณ์ในตำแหน่งที่จำลองการใช้งานถัดจากปากโดยห่างจากริมฝีปาก 5 มม. และตำแหน่งที่จำลองการใช้งานบนข้อมือโดยไม่มีระยะห่าง

เมื่อคุณจ่ออุปกรณ์นี้ไว้ใกล้บริเวณปาก ให้เว้นระยะห่างอย่างน้อย 5 มม. เพื่อให้แน่ใจว่าระดับการรับคลื่นความถี่ยังคงอยู่ในระดับที่ทดสอบหรือต่ำกว่า

ภายหลังการทดสอบ ค่า SAR สูงสุดมีดังนี้

ข้างปาก : 0.132 วัตต์/กก

แขนขา: 0.232 วัตต์/กก

ประกาศการรับประกัน

ในฐานะผู้บริโภคของ Xiaomi คุณจะได้รับประโยชน์ภายใต้เงื่อนไขบางประการจากการรับประกันเพิ่มเติม Xiaomi เสนอประโยชน์ด้านการรับประกันสำหรับผู้บริโภคบางประการ ซึ่งจะเป็นส่วนที่เพิ่มเติมและไม่แทนที่การรับประกันตามกฎหมายใดๆ ที่ให้ไว้โดยกฎหมายคุ้มครองผู้บริโภคแห่งชาติของคุณ ระยะเวลาและเงื่อนไขที่เกี่ยวข้องกับการรับประกันตามกฎหมายจะให้ไว้ตามกฎหมายในประเทศของคุณตามลำดับ สำหรับ

ข้อมูลเพิ่มเติมเกี่ยวกับประโยชน์จากการรับประกันสำหรับผู้บริโภค โปรดดูที่เว็บไซต์ทางการของ Xiaomi <https://www.mi.com/en/service/warranty/> ยกเว้นการรับประกันที่ห้ามโดยกฎหมาย หรือสัญญาไว้โดย Xiaomi บริการหลังการขายจะจำกัดตามประเทศหรือภูมิภาคของการซื้อผลิตภัณฑ์ครั้งแรก ภายใต้การรับประกันสำหรับผู้บริโภคตามขอบเขตที่กฎหมายอนุญาตสูงสุด Xiaomi จะซ่อม เปลี่ยน หรือคืนเงินสำหรับผลิตภัณฑ์ของคุณตามดุลยพินิจ การสึกหรอตามปกติ เหตุสุดวิสัย การใช้ในทางที่ผิด หรือความเสียหายที่เกิดจากความประมาทเล่นเล่อหรือจากความผิดของผู้ใช้จะไม่ได้รับการรับประกัน ผู้ติดต่อสำหรับบริการหลังการขายอาจเป็นบุคคลใดก็ได้ในเครือข่ายการให้บริการที่ได้รับอนุญาตจาก Xiaomi ผู้แทนจำหน่ายที่ได้รับอนุญาตจาก Xiaomi หรือผู้จำหน่ายขั้นสุดท้ายที่ขายผลิตภัณฑ์ให้คุณ หากมีข้อสงสัย โปรดติดต่อบุคคลที่เกี่ยวข้องที่ Xiaomi อาจระบุตัวบุคคลได้

การรับประกันปัจจุบันไม่บังคับใช้กับช่องกึ่งและได้วัน

ผลิตภัณฑ์ที่ไม่ได้รับการนำเข้าอย่างถูกต้องและ/หรือไม่ได้ผลิตอย่างถูกต้องโดย Xiaomi และ/หรือไม่ได้รับมาอย่างถูกต้องจาก Xiaomi หรือผู้ขายอย่างเป็นทางการของ Xiaomi จะไม่ได้รับความคุ้มครองตามการรับประกันปัจจุบัน ตามกฎหมายที่บังคับใช้ คุณอาจได้รับประโยชน์จากการรับประกันจากผู้ค้าปลีกอย่างไม่เป็นทางการที่ขายผลิตภัณฑ์ ดังนั้น Xiaomi ขอแนะนำให้คุณติดต่อผู้ค้าปลีกที่คุณซื้อผลิตภัณฑ์"

ข้อความปฏิเสธความรับผิดชอบ: ภาพผลิตภัณฑ์ อุปกรณ์เสริม อินเทอร์เน็ตผู้ใช้ และองค์ประกอบอื่นๆ ในคู่มือผู้ใช้ฉบับนี้เป็นแผนผังอย่างง่ายเพื่อการอ้างอิงเท่านั้น และอาจมีความแตกต่างจากผลิตภัณฑ์จริงเล็กน้อย คู่มือฉบับนี้เผยแพร่โดย Xiaomi หรือองค์กรในเครือของ Xiaomi ข้อผิดพลาดในการพิมพ์และข้อมูลที่ไม่ถูกต้องในคู่มือฉบับนี้ หรือในโปรแกรมและ/หรืออุปกรณ์ที่เกี่ยวข้องอาจมีการเปลี่ยนแปลงโดยไม่ต้องแจ้งให้ทราบล่วงหน้า ซึ่งการเปลี่ยนแปลงดังกล่าวจะแจ้งไว้ให้ทราบในคู่มือฉบับล่าสุด

ผลิตโดย: Xiaomi Communications Co., Ltd.

ที่อยู่: #019, 9th Floor, Building 6, 33 Xi'erqi Middle Road, Haidian District Beijing ประเทศจีน, 100085

สำหรับข้อมูลเพิ่มเติม โปรดดูที่ www.mi.com



เครื่องวิทยุคมนาคมนี้ ได้รับยกเว้น ไม่ต้องได้รับใบอนุญาตให้มี ใช้ซึ่งเครื่องวิทยุคมนาคม หรือตั้งสถานีวิทยุคมนาคมตามประกาศ กสทช. เรื่อง เครื่องวิทยุคมนาคม และสถานีวิทยุคมนาคมที่ได้รับยกเว้นไม่ต้องได้รับใบอนุญาต วิทยุคมนาคมตามพระราชบัญญัติวิทยุคมนาคม พ.ศ. 2498

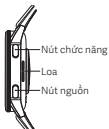
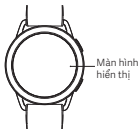


nana. | โทรคมนาคม
กำกับดูแลสื่อประชาชน
Call Center 1200 (InswS)

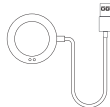
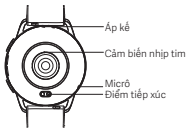
“เครื่องโทรคมนาคมและอุปกรณ์นี้
ความสอดคล้องตามมาตรฐานหรือข้อกำหนดทางเทคนิคของกสทช.”

Tổng quan về sản phẩm

Đọc kỹ hướng dẫn sử dụng này trước khi sử dụng sản phẩm và giữ lại để tham khảo trong tương lai.



Đồng hồ



Đế sạc

Tải xuống và cài đặt ứng dụng để quản lý đồng hồ hiệu quả hơn, đồng thời đăng nhập vào tài khoản Xiaomi để sử dụng nhiều dịch vụ hơn.



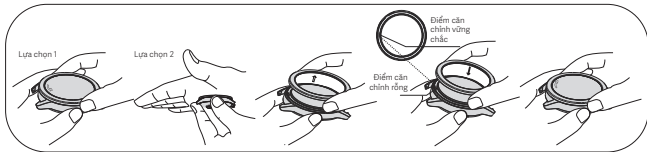
Quét mã QR để tải xuống ứng dụng



Để biết thêm chi tiết, hãy quét mã QR hoặc kết nối đồng hồ với ứng dụng và đọc thông tin trong hướng dẫn sử dụng.

Hướng dẫn tháo lắp bezel trang trí

1. Nhấn vào mép của bezel bằng ngón trỏ và ngón cái, hoặc ấn vào bezel bằng lòng bàn tay, sau đó xoay bezel ngược chiều kim đồng hồ (khoảng 20 độ) với một lực nhẹ để nới lỏng nó.
2. Chụm lên và tháo khung bezel.
3. Khớp điểm căn chỉnh bên trong khung bezel thay thế với điểm căn chỉnh của đồng hồ (ở vị trí 12 giờ). Đặt khung bezel theo chiều ngang và gắn chặt vào thân đồng hồ.
4. Để lắp khung bezel, hãy dùng ngón trỏ và ngón cái ấn vào cạnh của khung bezel hoặc dùng lòng bàn tay ấn vào khung bezel và xoay nhẹ theo chiều kim đồng hồ cho đến khi bạn cảm thấy tiếng "tách" khi lắp vào đúng vị trí.



Thông số kỹ thuật

Sản phẩm: Smart Watch

Khả năng chống nước: 5 ATM

Dung lượng pin: 486 mAh

Nhiệt độ hoạt động: -10°C đến 45°C

Khả năng kết nối không dây: **Bluetooth®** 5.2

Điện áp đầu vào: 5 V 

Dòng điện đầu vào: 2 A

 Ký hiệu thể hiện điện áp một chiều

Kiểu máy: M2323W1

Tần số vận hành GPS-L1/Galileo-E1/GLONASS-G1/BDS-B1I

B1C/QZSS-L1: 1559–1610 MHz

Tần số vận hành GPS-L5/Galileo-E5a/BDS-B2A/QZSS-L5:

1164-1215 MHz

Tần số vận hành Bluetooth: 2400 – 2483,5 MHz

Công suất tối đa của Bluetooth (EIRP): < 14 dBm


Công suất đầu ra tối đa: -20.1dBuA/m@10m

Tần số hoạt động NFC: 13,56 MHz

Tương thích với: Sản phẩm này chỉ hỗ trợ một số hệ thống Android hoặc iOS nhất định. Để biết thông tin chi tiết, vui lòng truy cập trang sản phẩm www.mi.com.

Để biết thông tin về quy định, chứng nhận sản phẩm và logo tuân thủ liên quan đến Xiaomi Watch S3, vui lòng vào Cài đặt >

Giới thiệu đồng hồ > Quy định.

 **Bluetooth®** Từ Bluetooth® và các logo là các thương hiệu đã đăng ký của Bluetooth SIG, Inc. và Xiaomi Inc. sử dụng các dấu hiệu này theo giấy phép. Các thương hiệu và nhãn hiệu khác là tài sản của các chủ sở hữu tương ứng.

Thông tin pháp lý về sự tuân thủ

Tất cả các sản phẩm có biểu tượng này đều là rác thải thiết bị điện và điện tử, không nên vứt bỏ chúng cùng với



rác thải sinh hoạt chưa phân loại. Thay vào đó, để bảo vệ môi trường và sức khỏe của mọi người, bạn nên mang thiết bị thải loại đến điểm thu gom được chỉ định để tái chế rác thải thiết bị điện và điện tử, do chính quyền hoặc cơ quan địa phương chỉ định. Việc tái chế và xử lý vứt bỏ đúng cách sẽ giúp ngăn ngừa những hậu quả tiêu cực tiềm tàng đối với môi trường và sức khỏe của con người. Vui lòng liên hệ với bên lắp đặt hoặc cơ quan địa phương để biết thêm thông tin về địa điểm cũng như các điều khoản và điều kiện của điểm thu gom.

Tuyên bố về sự phù hợp với EU



Qua tài liệu này, Xiaomi Communications Co., Ltd. tuyên bố rằng thiết bị radio loại M2323W1 tuân thủ Chỉ thị 2014/53/EU. Toàn bộ nội dung của tuyên bố về sự phù hợp với EU có sẵn tại địa chỉ internet sau:

<http://www.mi.com/global/service/support/declaration.html>

Biện pháp an toàn

- Khi sử dụng hàng ngày, hãy thắt đồng hồ quanh cổ tay, cách xương cổ tay khoảng một ngón tay sao cho cảm thấy thoải mái. Điều chỉnh dây đeo sao cho cảm biến nhịp tim có thể thu thập dữ liệu bình thường.
- Khi sử dụng đồng hồ để đo nhịp tim, vui lòng giữ yên cổ tay.
- Đồng hồ có khả năng chống nước 5 ATM. Có thể đeo khi bơi ở hồ bơi hoặc bơi ở vùng biển gần bờ. Tuy nhiên, không sử dụng đồng hồ ở những nơi có nhiệt độ và/hoặc độ ẩm cao như suối nước nóng, phòng tắm hơi hoặc buồng tắm đứng, cũng như trong các hoạt động ở khu vực nước sâu hoặc nước chảy xiết như lặn, lặn bình dưỡng khí hoặc lướt sóng. Ngoài ra, hãy nhớ tháo đồng hồ khi giặt quần áo.
- Màn hình cảm ứng của đồng hồ không hỗ trợ thao tác dưới nước. Khi đồng hồ dính nước, hãy dùng vải mềm lau sạch nước thừa trên bề mặt trước khi sử dụng.

- Không nên đeo đồng hồ quá chặt trong quá trình sử dụng hàng ngày. Giữ cho khu vực tiếp xúc của đồng hồ khô ráo và thường xuyên làm sạch dây đeo bằng nước. Dừng đeo đồng hồ ngay lập tức và tới cơ sở y tế nếu vùng da tiếp xúc với đồng hồ có dấu hiệu đỏ hoặc sưng.
- Đảm bảo để bộ đổi nguồn, bộ sạc và đồng hồ ở môi trường khô ráo khi sạc. Không chạm vào khi tay ướt cũng như không để tiếp xúc với nước mưa và các chất lỏng khác.
- Nếu không sử dụng đồng hồ trong một thời gian dài, hãy tắt đồng hồ sau khi sạc đầy và bảo quản ở nơi khô ráo, thoáng mát. Sạc lại đồng hồ ít nhất 3 tháng một lần.
- Nhiệt độ hoạt động của đồng hồ là -10°C đến 45°C. Nếu nhiệt độ môi trường quá cao hoặc quá thấp, đồng hồ có thể bị trục trặc.
- Nếu màn hình bị vỡ, không được chạm vào màn hình hoặc tìm cách tháo nó ra. Thay vào đó, bạn không nên sử dụng đồng hồ nữa và liên hệ với nhà cung cấp dịch vụ được ủy quyền.
- Sử dụng bộ sạc đi kèm để sạc đồng hồ. Chỉ sử dụng bộ đổi nguồn tuân thủ các tiêu chuẩn an toàn của địa phương hoặc do nhà cung cấp đạt tiêu chuẩn chứng nhận và cung cấp.
- Không tháo, đập, nghiền hoặc ném đồng hồ vào lửa. Ngừng sử dụng pin ngay nếu pin có dấu hiệu bị phồng hoặc rò rỉ chất lỏng.
- Đồng hồ có pin tích hợp. Để tránh làm hỏng pin hoặc đồng hồ, không được tự ý tháo hoặc thay pin. Chỉ các nhà cung cấp dịch vụ được ủy quyền mới có thể thay pin. Tự ý thay pin có thể gây ra những nguy hiểm tiềm ẩn, thậm chí có thể gây thương tích cá nhân nếu sử dụng sai loại pin.
- Vứt bỏ pin vào lửa hoặc lò nung, hoặc nghiền hay cắt pin bằng phương pháp cơ học có thể dẫn đến nổ.

- Không vứt pin vào thùng rác để thải bỏ tại bãi chôn lấp. Cần tuân thủ pháp luật hoặc quy định tại địa phương khi xử lý pin.
- Để pin trong môi trường có nhiệt độ quá cao có thể gây nổ hoặc rò rỉ chất lỏng hoặc khí dễ cháy.
- Pin chịu áp suất không khí cực thấp có thể phát nổ hoặc dẫn đến rò rỉ chất lỏng hoặc khí dễ cháy.
- Đồng hồ hoặc các phụ kiện đi kèm có thể chứa các bộ phận nhỏ. Để tránh gây nghẹt thở hoặc các mối nguy, thiệt hại khác do trẻ em gây ra, hãy để đồng hồ ngoài tầm với của trẻ em.
- Khi sử dụng sản phẩm, hãy để đèn báo của sản phẩm tránh xa tầm mắt trẻ em và động vật.
- Đồng hồ này không phải thiết bị y tế, không nên sử dụng bất kỳ dữ liệu hoặc thông tin nào mà đồng hồ cung cấp làm cơ sở chẩn đoán, điều trị hoặc phòng ngừa bệnh.
- Để phòng tránh nguy cơ mất thính lực, không sử dụng âm lượng lớn trong thời gian dài.
- Bạn có thể tham khảo thông tin sản phẩm được liệt kê trên nắp lưng đồng hồ.



THÔNG BÁO BẢO HÀNH

Với tư cách là người tiêu dùng Xiaomi, bạn được hưởng lợi từ một số điều kiện trong các phần bảo hành bổ sung. Xiaomi cung cấp một số lợi ích bảo hành cụ thể cho người tiêu dùng nhằm bổ sung, chứ không phải thay thế, cho mọi bảo hành hợp pháp theo luật tiêu dùng ở quốc gia của bạn. Thời hạn và các điều kiện liên quan đến bảo hành hợp pháp được áp dụng theo luật địa phương tương ứng. Để biết thêm thông tin về các lợi ích bảo hành cho người tiêu dùng, hãy truy cập trang web chính thức của Xiaomi: <https://www.mi.com/en/service/warranty/>. Các dịch vụ hậu mãi sẽ bị giới hạn ở quốc gia hoặc khu vực mua hàng ban đầu, trừ phi điều này bị luật pháp nghiêm cấm hoặc có hứa hẹn khác của Xiaomi. Theo các điều khoản bảo hành cho người tiêu dùng, trong phạm vi rộng nhất được phép theo luật, Xiaomi sẽ tùy ý sửa chữa, thay thế hoặc hoàn tiền cho sản phẩm của bạn. Các lỗi hao mòn thông thường, các trường hợp bất khả kháng, sự lạm dụng hoặc hư hại do sự bất cẩn

hay lỗi của người dùng sẽ không được bảo hành. Người liên hệ đối với dịch vụ hậu mãi có thể là bất kỳ người nào trong mạng lưới dịch vụ được ủy quyền của Xiaomi, nhà phân phối được ủy quyền của Xiaomi hoặc bên bán hàng cuối cùng bán sản phẩm cho bạn. Nếu bạn có nghi ngại, hãy liên hệ với nhân viên thích hợp mà Xiaomi có thể xác định.

Các bảo hành hiện tại không áp dụng tại Hồng Kông và Đài Loan.

Các sản phẩm không được nhập khẩu thích đáng và/hoặc không được Xiaomi sản xuất và/hoặc không được thu nhận thích đáng từ Xiaomi hoặc đơn vị bán chính thức của Xiaomi sẽ không được bảo hành theo các bảo hành hiện tại. Theo luật áp dụng, bạn có quyền hưởng bảo hành từ bên bán lẻ không chính thức đã bán sản phẩm. Do đó, Xiaomi mời bạn liên hệ với bên bán lẻ đã bán sản phẩm cho bạn.

Tuyên bố miễn trừ trách nhiệm: Hình minh họa của sản phẩm, phụ kiện, giao diện người dùng và các yếu tố khác trong Hướng dẫn sử dụng này là bản vẽ chỉ để tham khảo và có thể hơi khác so với sản phẩm thực tế. Hướng dẫn sử dụng này được xuất bản bởi Xiaomi hoặc một doanh nghiệp thuộc hệ sinh thái của Xiaomi. Các lỗi đánh máy và thông tin không chính xác trong sách hướng dẫn này hoặc các phần mềm và/hoặc thiết bị liên quan có thể bị thay đổi mà không cần thông báo trước. Những thay đổi như vậy sẽ được thông báo rõ trong phiên bản mới nhất của hướng dẫn sử dụng.

Nhà sản xuất: Xiaomi Communications Co., Ltd.

Địa chỉ: #019, 9th Floor, Building 6, 33 Xi'erqi Middle Road, Haidian District, Bắc Kinh, Trung Quốc, 100085

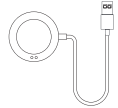
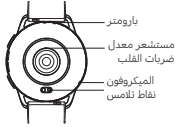
Để biết thêm thông tin, vui lòng truy cập www.mi.com

نظرة عامة حول المنتج

اقرأ هذا الدليل بعناية قبل استخدام هذا المنتج واحتفظ به للرجوع إليه مستقبلاً.



الساعة



قم بتنزيل التطبيق وتثبيته لإدارة ساعتك بشكل أفضل، وسجل الدخول إلى حساب Xiaomi الخاص بك لمزيد من الخدمات.

امسح رمز الاستجابة السريعة لتنزيل التطبيق



لمزيد من التفاصيل، يرجى مسح رمز الاستجابة السريعة
ضوئياً أو ربط الساعة بالتطبيق والتحقق منه في دليل المستخدم.



تعليمات تفكيك الإطار الزخرفي وتجميعه

1. اضغط على حافة الإطار بإصبعي السبابة والإبهام، أو اضغط على الإطار براحة اليد، ثم أدر الإطار عكس اتجاه عقارب الساعة (حوالي 20 درجة) بقوة طفيفة لفكها.
2. اضغط على الحافة وقم بإزالتها.
3. قم بمطابقة نقطة المحاذاة داخل الإطار البديل مع نقطة محاذاة الساعة (عند موضع الساعة 12). ضع الإطار أفقياً واربطه بجسم الساعة.
4. لتثبيت الإطار، اضغط على حافة الإطار بإصبع السبابة والإبهام، أو اضغط على الإطار براحة يدك وأدره في اتجاه عقارب الساعة بقوة لطيفة حتى تشعر "بالنقر" عند تثبيته في مكانه.



المواصفات

المنتج: Smart Watch

مقاومة الماء: ATM 5

سعة البطارية: 486 مللي أمبير/ساعة

درجة حرارة التشغيل: 10- إلى 45 درجة مئوية

الاتصال اللاسلكي: Bluetooth® 5.2

مساهمة الجهد: 5V

تيار الإدخال: 2A

يشير الرمز إلى جهد التيار المستمر

الطراز: M2323W1

تردد تشغيل شبكة /GPS-L1/Galileo-E1/GLONASS-G1/BDS-B1I B1C

QZSS-L1: 1559-1610 ميجاهرتز

تردد تشغيل شبكة /GPS-L5/Galileo-E5a/BDS-B2A/QZSS-L5: 1164-1215

ميجاهرتز

تردد تشغيل شبكة البلوتوث: 2400-2483.5 ميجاهرتز

الحد الأقصى لخرج البلوتوث < 14 (EIRP): ديسيبل ملي واط

الحد الأقصى لطاقة الخرج: -20.1dBuA/m@10m

تردد تشغيل NFC: 13.56 ميجاهرتز

أنظمة التشغيل المتوافقة: هذا المنتج يدعم فقط بعض أنظمة Android أو iOS. للحصول على معلومات مفصلة ، يرجى التحقق من صفحة المنتج على www.mi.com.

للحصول على معلومات اللوائح وشهادات المنتج وشعارات التوافق الخاصة بساعة S3 من Xiaomi، يرجى الانتقال إلى الإعدادات > حول الساعة > اللوائح.

إن علامات وشعارات Bluetooth® هي علامات تجارية مسجلة ومملوكة لشركة Bluetooth SIG, Inc. وأي استخدام لهذه العلامات من قبل

Xiaomi Inc يخضع للترخيص. والعلامات التجارية والأسماء التجارية الأخرى هي ملك لأصحابها.



معلومات التخلص وإعادة التدوير WEEE

جميع المنتجات التي تحمل هذا الرمز هي نفايات المعدات الكهربائية والإلكترونية التي لا ينبغي أن تختلط بالنفايات المنزلية التي لم يتم فرزها. وبدلاً من ذلك، يجب حماية صحة الإنسان والبيئة بتسليم معدات النفايات إلى نقطة تجميع مخصصة معينة من قبل الحكومة أو السلطات المحلية لإعادة تدوير نفايات المعدات الكهربائية والإلكترونية. سيساعد التخلص الصحيح وإعادة التدوير على منع النتائج السلبية المحتملة على البيئة وصحة الإنسان. يرجى الاتصال بشركة التركيب أو السلطات المحلية للحصول على مزيد من المعلومات حول الموقع بالإضافة إلى شروط وأحكام نقاط التجميع هذه.



إعلان المطابقة للاتحاد الأوروبي

بموجب هذا، تعلن شركة Xiaomi Communications Co., Ltd. أن نوع جهاز الراديو M2323W1 يتوافق مع توجيه EU/2014/53. النص الكامل لإعلان مطابقة الاتحاد الأوروبي متاح على عنوان الإنترنت التالي: <http://www.mi.com/global/service/support/declaration.html>



احتياطات السلامة

- للاستخدام اليومي، ضع الساعة حول معصمك بإحكام وبشكل مريح، على بُعد حوالي إصبع واحد من عظمة المعصم. عدل الشريط للتأكد من أن مستشعر معدل ضربات القلب بإمكانه جمع البيانات بشكل طبيعي.
- عند استخدام الساعة لقياس معدل ضربات قلبك، برجاء إبقاء معصمك ثابتًا.
- يتميز السوار بدرجة مقاومة للماء تبلغ 5 ATM. حيث يمكن ارتداؤه في حوض السباحة أو أثناء السباحة على الشاطئ. ولكن لا يمكن استخدامه في الأماكن عالية الحرارة و/أو الرطوبة مثل الينابيع الساخنة أو غرف الساونا أو أثناء الاستحمام بالماء الساخن، وكذلك عند ممارسة الأنشطة المائية في المياه العميقة أو العائمة، مثل الغطس أو الغوص أو ركوب الأمواج. ولا تنس أيضًا أن تخلع الساعة عند غسل الملابس.
- لا تدعم شاشة اللمس الخاصة بالساعة التشغيل تحت الماء. عندما تلامس الساعة الماء، استخدم قطعة فماش ناعمة لمسح المياه الزائدة من سطحها قبل استخدامها.
- أثناء الاستخدام اليومي، تجنب ارتداء الساعة بإحكام شديد. حافظ على منطقة التلامس جافة ونظف الحزام بانتظام بالماء. توقف عن استخدام الساعة فورًا واطلب المساعدة الطبية في حال ظهور علامات احمرار أو تورم على منطقة التلامس مع الجلد.
- تأكد من حفظ محول الطاقة والشاحن والساعة في بيئة جافة أثناء الشحن. ولا تلمس أيًا منها بيديك مبللتين أو تعرّض أيًا منها لمياه المطر أو غيرها من السوائل.
- إذا قررت عدم استخدام الساعة لفترة طويلة، قم بشحنها بالكامل ثم أطفئها واحفظها في مكان بارد وجاف. وعليك أيضًا شحن الساعة مرة كل 3 أشهر على الأقل.
- درجة حرارة تشغيل الساعة من -10 إلى 45 درجة مئوية. قد تتعطل الساعة إذا كانت درجة الحرارة المحيطة مرتفعة جدًا أو منخفضة جدًا.
- إذا انكسرت الشاشة، فلا تلمسها أو تحاول إزالتها. ويجب عليك بدلاً من ذلك التوقف عن استخدام الساعة على الفور والاتصال بمزود خدمة معتمد.
- يرجى استخدام الشاحن المرفق لشحن الساعة. استخدم محولات الطاقة التي تتوافق مع معايير السلامة المحلية أو المعتمدة والموردة من قبل الشركات المصنعة المؤهلة

فقط

- لا تقم بفك الساعة أو رطمها أو سحقها أو رميها في النار. توقف عن استخدام البطارية فورًا في حال وجود أي انتفاخ أو تسرب للسوائل.
- تحتوي الساعة على بطارية مدمجة. لتجنب تلف البطارية أو الساعة، لا تقم بفك واستبدال البطارية بنفسك. يمكن فقط لموفري الخدمة المعتمدين استبدال البطارية؛ القيام بخلاف ذلك سيؤدي إلى مخاطر محتملة قد تصل إلى الإصابات الشخصية في حالة استخدام نوع بطارية خاطئ.
- ترك البطارية في بيئة محيطة ذات دراجة حرارة مرتفعة للغاية يمكن أن يتسبب بحدوث انفجار أو تسرب سائل أو غاز قابل للاشتعال.
- لا تقم بفك البطارية أو رطمها أو سحقها أو رميها في النار. توقف عن استخدام البطارية فورًا في حال وجود أي انتفاخ أو تسرب للسوائل. لا تعرّضها لضوء الشمس أو النار أو البيئات شديدة الحرارة.

- تعرض البطارية لضغط هواء منخفض بشدة يمكن أن يتسبب بانفجار أو تسرب سائل أو غاز قابل للاشتعال.
- تعرض البطارية لضغط هواء منخفض بشدة يمكن أن يتسبب بانفجار أو تسرب سائل أو غاز قابل للاشتعال.
- قد تحتوي الساعة وإكسسواراتها على أجزاء صغيرة. لتجنب الاختناق أو الأضرار الأخرى التي يسببها الأطفال، احفظ الساعة بعيدًا عن متناول الأطفال.
- أبقِ المؤشر الخاص بـ المنتج بعيدًا عن أعين الأطفال والحيوانات أثناء استخدام المنتج.
- هذه الساعة ليست جهازًا طبيًا، وينبغي عدم استخدام أي بيانات أو معلومات مقدمة منها كأساس لتشخيص مرض أو معالجته أو الوفاية منه.
- لتجنب فقدان المحتمل للسمع، لا تستخدم هذا المنتج بمستوى صوت مرتفع لفترات طويلة من الوقت.
- معلومات المنتج مُدرجة على الغطاء الخلفي للساعة للرجوع إليها.

تم اختبار هذا الجهاز ويخضع للحدود المطبقة للتعرض للموجات اللاسلكية. تم اختبار هذا الجهاز ويخضع للحدود المطبقة للتعرض للموجات اللاسلكية.

يشير مصطلح معدل الامتصاص النوعي (SAR) إلى معدل امتصاص الجسم لطاقة الترددات اللاسلكية. تعتمد حدود معدل الامتصاص النوعي على مكان استخدام الجهاز، سواء كان على الرأس أو على المعصم. حد معدل الامتصاص النوعي 2.0 واط لكل كيلوجرام بمتوسط أكثر من 10 جرام من الأنسجة في حالة الاستخدام على الرأس و 4.0 واط لكل كيلوجرام بمتوسط أكثر من 10 جرام من الأنسجة في حالة الاستخدام على المعصم.

عند إجراء الاختبار، يتم ضبط الأجهزة اللاسلكية هذه على أعلى مستويات الإرسال لديها ووضعتها في المواضع التي تحاكي الاستخدام بجوار الفم، مع فاصل 5 مم، وعلى



المعصم، بدون فصل.

عند وضع هذا الجهاز بالقرب من فمك، يرجى وضعه على مسافة لا تقل عن 5 مم لضمان إبقاء مستويات التعرض في نطاق المستويات التي خضعت للاختبار أو أقل منها.

بعد الاختبار، أعلى قيم SAR هي كما يلي:

بجوار الفم: 0.132 وات/كجم

الأطراف: 0.232 وات/كجم

إشعار الضمان

بصفتك مستهلكًا لدى XIAOMI، يمكنك الاستفادة من الضمانات الإضافية بموجب شروط معينة. تقدم XIAOMI مزايا ضمان استهلاكية محددة بالإضافة إلى، وليس بدلاً من، أي ضمانات قانونية ينص عليها قانون المستهلك الوطني. يتم توفير المدة والشروط المتعلقة بالضمانات القانونية بموجب القوانين المحلية المعنية. لمزيد من المعلومات حول مزايا الضمان الاستهلاكي، يرجى الرجوع إلى موقع Xiaomi الرسمي <https://www.mi.com/en/service/warranty>. باستثناء ما تحظره القوانين أو ما تعهدت به Xiaomi، تقتصر خدمات ما بعد البيع على بلد أو منطقة الشراء الأصلي. بموجب الضمان الاستهلاكي، وإلى أقصى حد يسمح به القانون، ستقوم Xiaomi، حسب تقديرها، بإصلاح منتجك أو استبداله أو إرجاعه. لا يشمل الضمان التلف أو التمزق العادي أو القوة القاهرة أو سوء الاستخدام أو التلف الناجم عن إهمال المستخدم أو خطأه. يمكن أن يكون الشخص المسؤول عن خدمة ما بعد البيع أي شخص في شبكة الخدمات المعتمدة لشركة Xiaomi أو الموزعين المعتمدين لشركة Xiaomi أو البائع النهائي الذي قام ببيع المنتجات لك، إذا كنت في شك، فيرجى الاتصال بالشخص المعني، حيث قد تحدده Xiaomi. لا تنطبق الضمانات الحالية في هونغ كونغ وتايوان.

لا تشمل الضمانات الحالية المنتجات التي لم تستورد و / أو لم يتم تصنيعها على النحو المطلوب من قبل شركة Xiaomi و / أو لم يتم الحصول عليها من شركة Xiaomi أو بائع رسمي تابع لها. وفقًا للقانون المعمول به، قد تستفيد من ضمانات بائع التجزئة غير الرسمي الذي باع المنتج. لذلك، تناشدك شركة Xiaomi بالاتصال ببائع التجزئة الذي اشترت منه المنتج.

إخلاء مسؤولية: تعد الرسومات التوضيحية للمنتج والملحقات وواجهات المستخدم وغيرها من العناصر الأخرى الواردة في دليل المستخدم هذا رسومات تخطيطية

لغرض التوضيح فقط، وقد تختلف قليلاً عن المنتج الفعلي. ونشرت هذا الدليل شركة Xiaomi أو مؤسسة ضمن منظومتها. وقد يجري تغيير الأخطاء المطبعية والمعلومات غير الدقيقة الواردة في هذا الدليل أو البرامج و/أو المعدات ذات الصلة دون إشعار مسبق. وسيشار إلى هذه التغييرات في أحدث إصدار من الدليل.

الجهة المصنعة: Xiaomi Communications Co., Ltd
العنوان: #019, 33 Xi'erqi Middle Road, Haidian District, 9th Floor, Building 6, بكين، الصين، 10085
لمزيد من المعلومات، الرجاء الانتقال إلى موقع www.mi.com

V1.0



PAP



711608079981