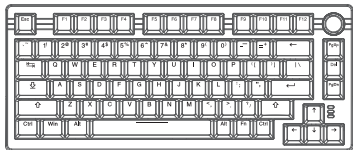
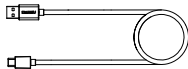




User Manual



Keyboard x1



Cable x1



Keycap/Switch puller  
(2 in 1) x1



User manual x1

## Physical specification

Type: 75% (81 keys)

Connect: 2.4G/BT/Wired

Cable length: 1.8 meters

Keycap: PBT

Switch: 50 million clicks

Weight: 740±10g

Dimension: 333\*140\*40mm

---

## Electrical specification

Key conflict: N-Key rollover

Backlight: RGB

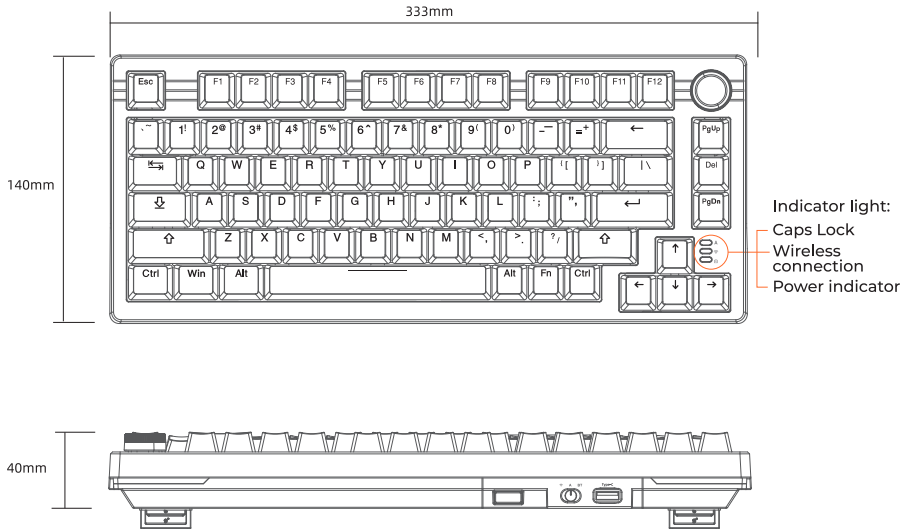
Battery: 3750mAh

Working voltage: 5.0V±10%

Working current: ≤300 mA

Macro: support


Compatibility: Windows XP/Win 7/Win 8/Win 10/MaC OS



## Combination function key



+ below keys:



F1 = Computer

F2 = Browser

F3 = E-mail

F4 = Calculator

F5 = Stop

F6 = Previous

F7 = Play/Pause

F8 = Next

F9 = Volume-

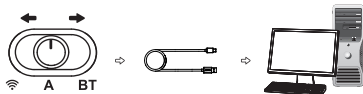
F10 = Volume+

F11 = Mute

F<sub>n</sub>+F12(3 sec.) = Windows & MaC OS switching

## I. Wired mode


Switch to A position, then plug and play.



## II. 2.4G wireless mode

1- Switch to 2.4G mode;

2- Plug and play.



## III. BT mode

1- Switch to BT position;

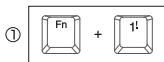
2- Turn on the device BT and search keyboard;

3- Pairing and connect.

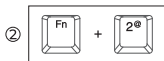


In BT mode, we can choose to connect three different devices at the same time.

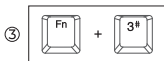
Switching methods as following:



Default this BT channel, connect the first BT device.



Press this key combination to connect a second BT device.




Press this key combination to connect a third BT device.


\*Reconnect devices in BT mode: press Fn+Q for 3~4 seconds, the indicator light flashes quickly. Then pair it for use.

Download driver from Dareu's official website and install it.

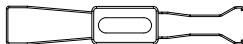




Клавиатура x1



Кабель x1



Пуллер клавиатуры/  
выключателя (2в1) x1



Инструкция по  
эксплуатации x1



## Физические параметры

Тип клавиатуры: 75% (81 кнопок)

Подключение: 2.4G/BT/проводной

Длина кабеля: 1,8 м

Колпачок: PBT

Переключатели: 50 млн щелчков

Вес: 740±10 г

Размеры: 333\*140\*40мм

---

## Электронные спецификации

Конфликт ключей: Полная клавиша без конфликта

Подсветка: RGB

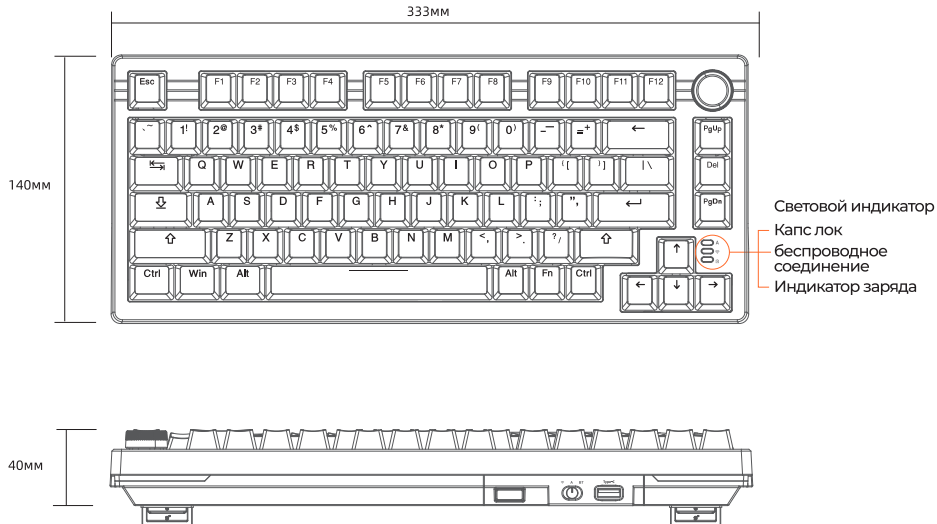
Ёмкость батареи: 3750 мАч

Рабочее напряжение: 5,0 ±10% В

Рабочий ток: ≤ 300 мА

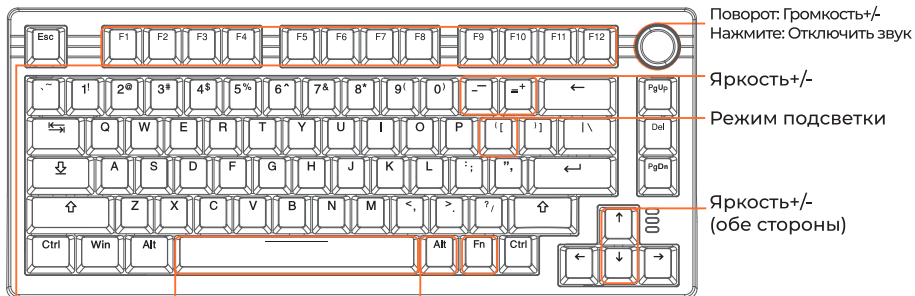
Макроопределение: поддержка

Совместимость: Windows XP/Win 7/Win 8/Win 10/MaC OS





+ Нижние кнопки:



Яркость

Эффект освещения  
(обе стороны)

F1 = Компьютер

F2 = Браузер

F3 = Электронная почта

F4 = Калькулятор

F5 = Стоп

F6 = Предыдущий

F7 = Воспроизвести/пауза

F8 = Следующий

F9 = Громкость-

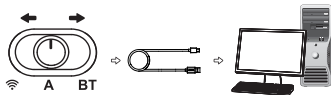
F10 = Громкость+

F11 = Выключить звук

Fn+F12(3 сек.) = Переключение Windows/Mac

## I. Проводная модель

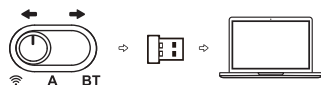
Переключитесь в положение А, затем подключите и играйте.



## II. 2.4G Беспроводной режим

1- Переключиться в режим 2.4G;

2- Включай и используй.



## III. Режим блютуз

1- Переключитесь в положение ВТ;

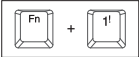
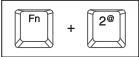
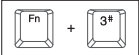
2- Включить ВТ устройство и найти клавиатуру;

3- Сопряжение и подключение.



\*В режиме ВТ у нас есть возможность подключить три различных устройства одновременно.

Переключение выполняется следующим образом.

-  Используйте этот ВТ-канал по умолчанию для подключения первого ВТ-устройства.
-  Используйте этот ВТ-канал по умолчанию для подключения первого ВТ-устройства.
-  Нажмите эту комбинацию клавиш, чтобы подключить 3-е устройство ВТ.

\* Переподключите устройство в режиме ВТ: нажмите и удерживайте Fn+Q в течение 3-4 сек., индикатор начнет мигать. Затем используйте после сопряжения.

Скачайте драйвер с официального сайта Dareu ([www.dareu.com](http://www.dareu.com)) и установите на компьютер.



# EK75 Pro

**Mfgr.: Dongguan Togran Electronics Technology Co., Ltd**  
**Add.: No. 110, Shidan Rd, Shijie Town, Dongguan City,**  
**Guangdong Province, China 523290**

**Tel.: +86 769 8630 8806    Fax: +86 769 8630 8826**  
**Email: [Info@dareu.com](mailto:Info@dareu.com)    [CS@dareu.com](mailto:CS@dareu.com)**  
**Web: [www.dareu.com](http://www.dareu.com)**