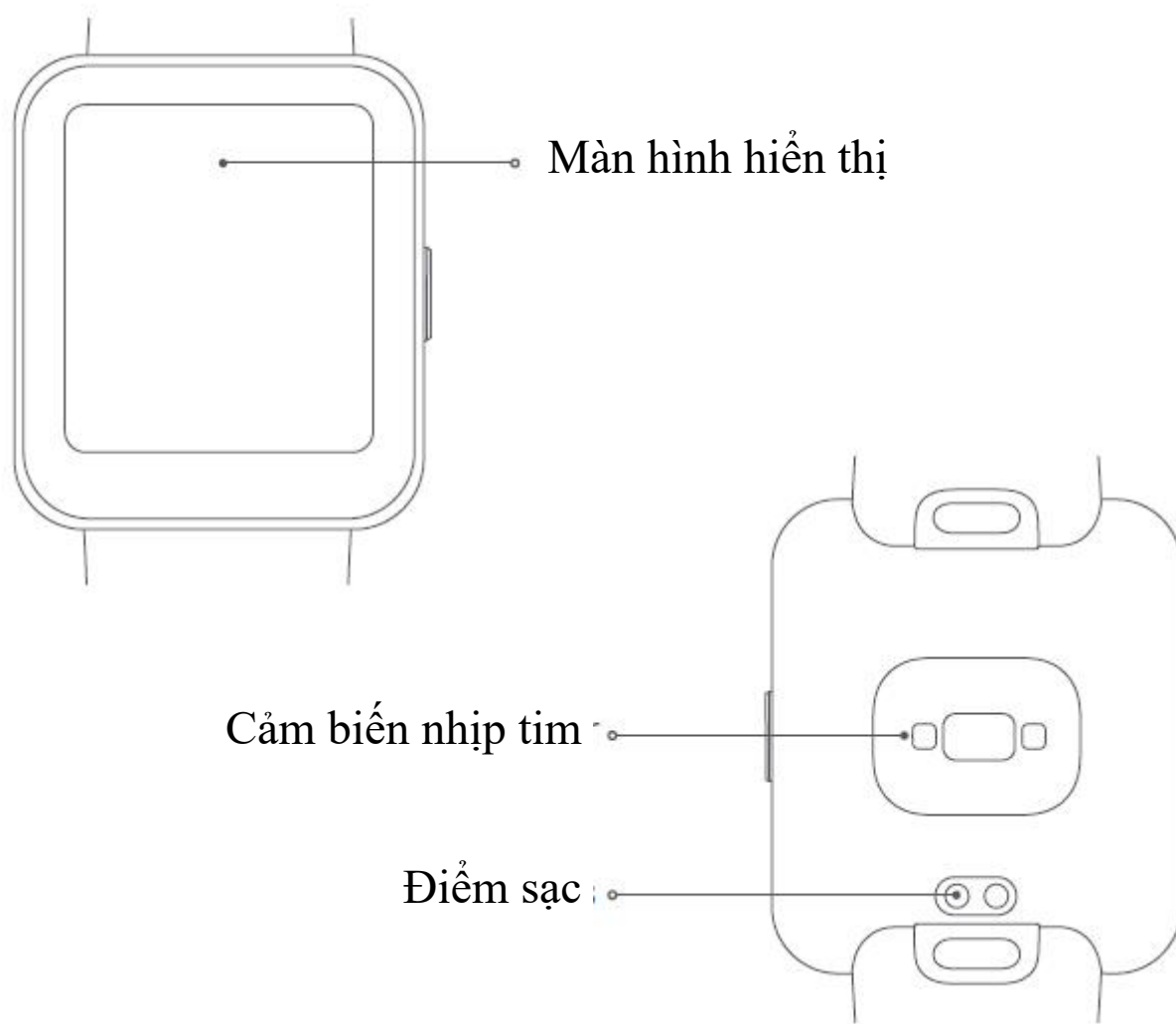
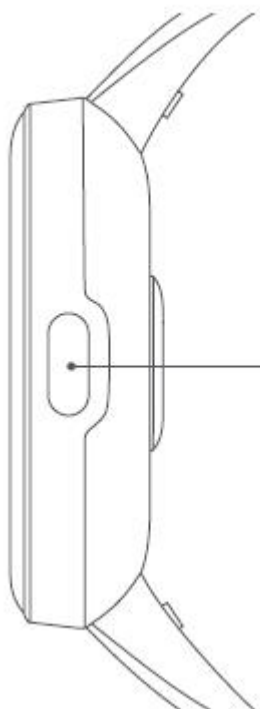


Tổng quan sản phẩm

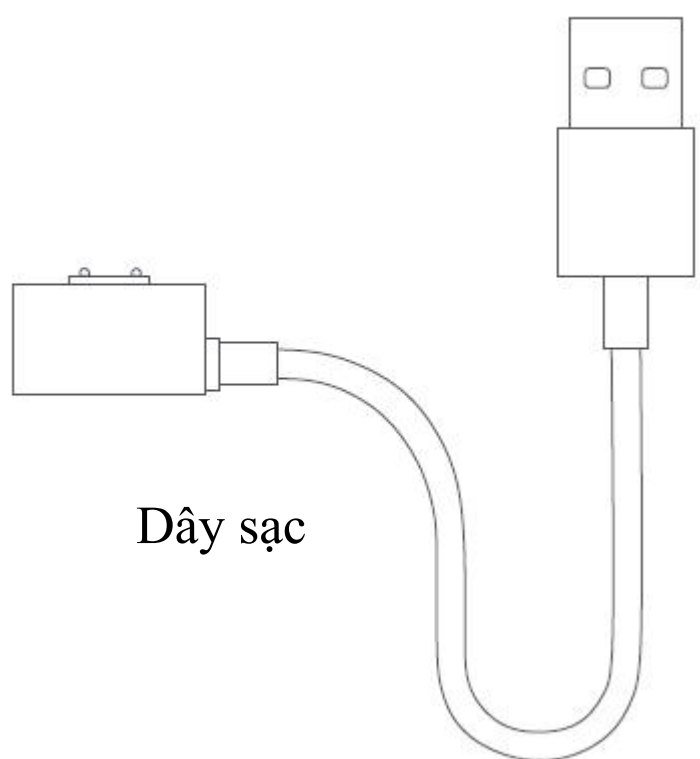
Vui lòng đọc kỹ hướng dẫn này trước khi sử dụng và giữ lại để tham khảo trong tương lai. Hình ảnh minh họa về sản phẩm, phụ kiện và giao diện người dùng trong sách hướng dẫn sử dụng chỉ mang tính chất tham khảo. Sản phẩm thực tế và các chức năng có thể thay đổi do các cải tiến của sản phẩm.



Đồng hồ

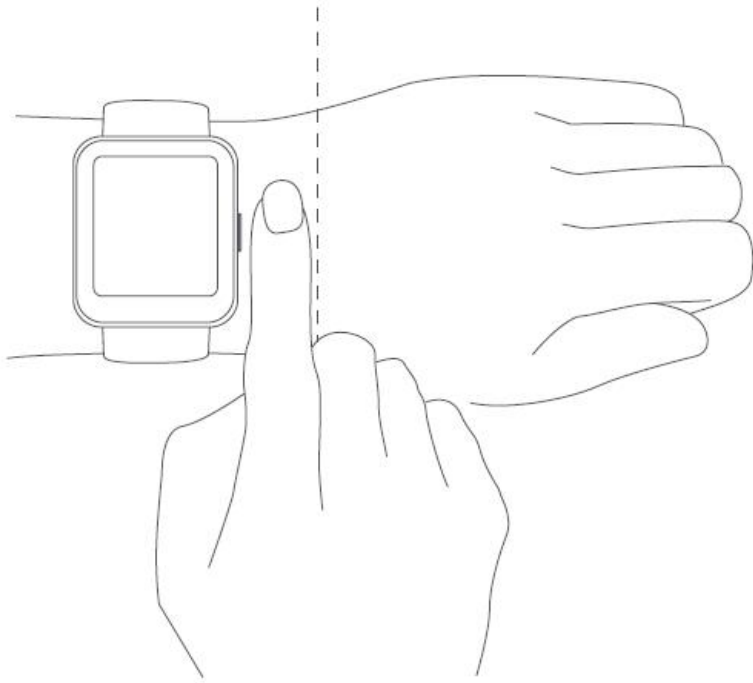


Nút chức năng



Dây sạc

CÁCH ĐEO



Để sử dụng hàng ngày, nhẹ nhàng siết chặt đồng hồ quanh cổ tay, cách xương cổ tay khoảng một ngón tay. Điều chỉnh dây đeo để đảm bảo cảm biến nhịp tim có thể thu thập dữ liệu một cách bình thường.

Lưu ý: Đeo đồng hồ quá lỏng lẻo có thể ảnh hưởng đến việc thu thập dữ liệu cảm biến nhịp tim

CÁCH KẾT NỐI

Tải xuống và cài đặt ứng dụng Xiaomi Wear / Xiaomi Wear Lite để quản lý đồng hồ của bạn tốt hơn và đăng nhập vào tài khoản Xiaomi của bạn để sử dụng các tính năng hỗ trợ.

Lưu ý: Các thao tác được mô tả ở đây có thể hơi khác so với ứng dụng Xiaomi Wear / Xiaomi Wear Lite do bản cập nhật của nó, vui lòng làm theo hướng dẫn trên màn hình.

1. Nhấn và giữ nút chức năng để bật đồng hồ. Quét mã QR được hiển thị trên đồng hồ bằng điện thoại của bạn, sau đó tải xuống và cài đặt ứng dụng Xiaomi Wear / Xiaomi Wear Lite. Bạn cũng có thể tải xuống và cài đặt ứng dụng từ các cửa hàng ứng dụng hoặc quét mã QR bên dưới.

2. Mở ứng dụng Xiaomi Wear / Xiaomi Wear Lite, sau đó đăng nhập tài khoản Xiaomi của bạn. Chọn Thêm thiết bị và làm theo hướng dẫn để thêm đồng hồ của bạn.



Quét mã QR để tải xuống ứng dụng
Thiết bị Android: Xiaomi Wear app /
Thiết bị iOS: Xiaomi Wear Lite app

KẾT NỐI

Khi mã ghép nối được hiển thị trên cả điện thoại và đồng hồ, hãy nhấn vào Ghép nối (Pair) để hoàn tất quá trình ghép nối.

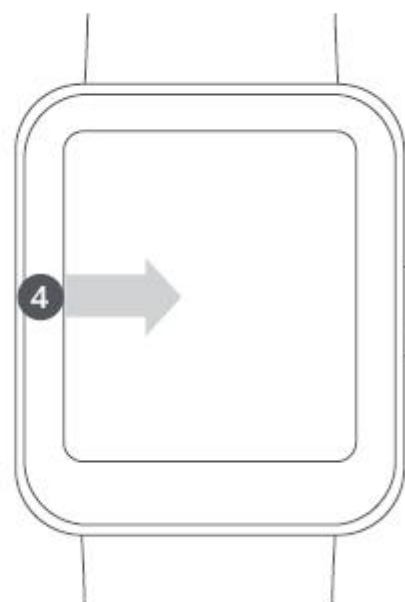
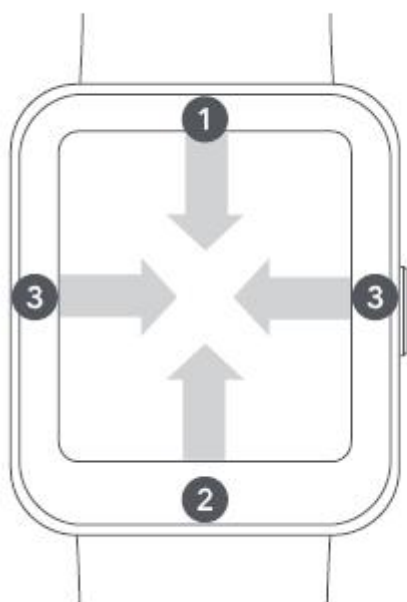
Lưu ý:

Trong khi ghép nối, hãy đảm bảo rằng Bluetooth được bật trên điện thoại và đồng hồ kết nối tốt với điện thoại của bạn. Nếu mã ghép nối xuất hiện trên đồng hồ nhưng không xuất hiện trên điện thoại, vui lòng kiểm tra xem có yêu cầu ghép nối trong thông báo của điện thoại hay không.

Nếu không thể tìm thấy đồng hồ khi thêm nó vào ứng dụng hoặc không thể kết nối với điện thoại trong quá trình sử dụng, bạn vui lòng nhấn và giữ nút chức năng của đồng hồ trong 3 giây và chọn tùy chọn đặt lại để khôi phục cài đặt gốc, sau đó thử lại.

CÁCH SỬ DỤNG

1. Xem thông báo: Vuốt từ trên cùng xuống trên màn hình chính
2. Mở bảng điều khiển: Vuốt lên từ dưới cùng trên màn hình chính
3. Chuyển đổi widget: Vuốt sang trái hoặc phải khi ở trang màn hình chính
4. Quay lại: Vuốt cạnh từ trái sang phải khi ở các trang màn hình khác



GPS & A-GPS

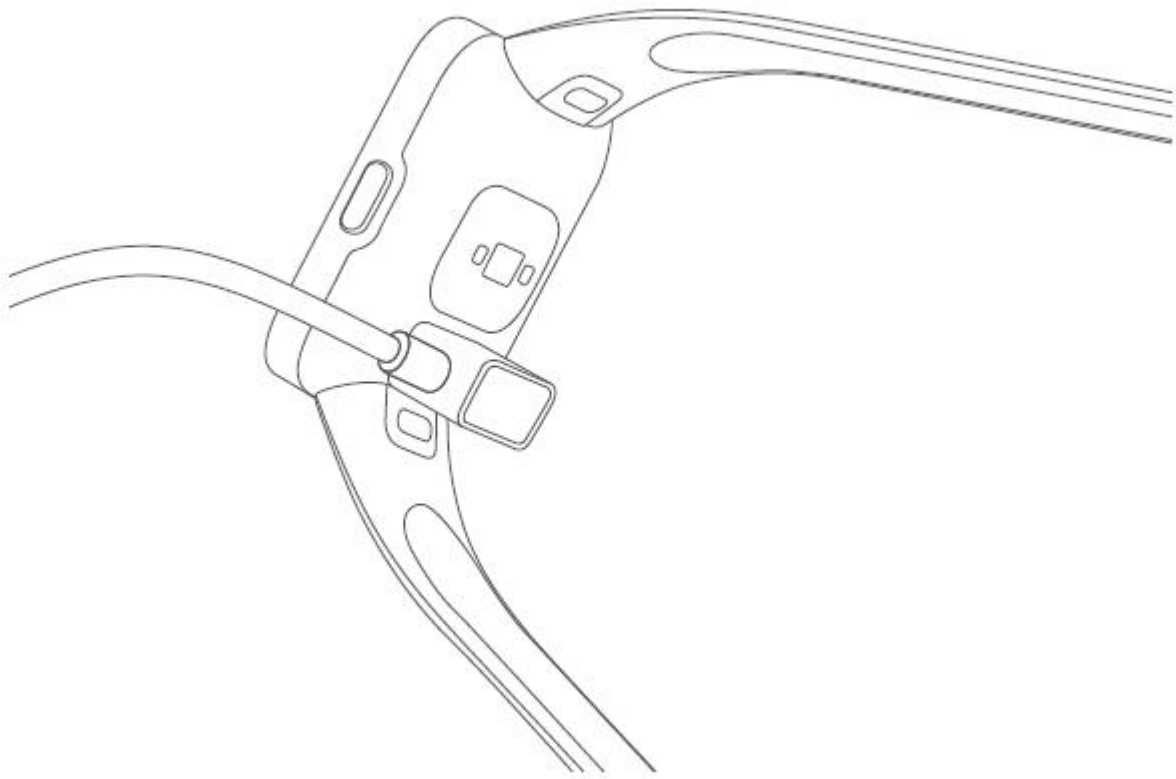
Đồng hồ hỗ trợ theo dõi Hệ thống Định vị Toàn cầu (GPS). Khi bạn thực hiện các bài tập ngoài trời như chạy bộ, GPS sẽ tự động bắt đầu hoạt động và thông báo cho bạn khi định vị thành công và bỏ theo dõi sau khi bạn dừng các bài tập. Các bãi đất trống ngoài trời là nơi tốt nhất để theo dõi GPS; khi bạn ở trong một đám đông dày đặc, hãy giơ cánh tay của bạn lên có thể giúp định vị GPS tốt hơn. Bạn chỉ nên bắt đầu tập luyện khi GPS bắt đầu hoạt động.

Đồng hồ có tính năng Assisted GPS (A-GPS) có thể tăng tốc định vị GPS thông qua dữ liệu trực tiếp từ vệ tinh GPS. Đảm bảo đồng hồ của bạn được kết nối với điện thoại qua Bluetooth, dữ liệu có thể được đồng bộ hóa tự động từ ứng dụng Xiaomi Wear / Xiaomi Wear Lite với đồng hồ của bạn và dữ liệu A-GPS cũng tự động được cập nhật. Trong trường hợp dữ liệu không được đồng bộ hóa trong bảy ngày liên tiếp, dữ liệu A-GPS sẽ hết hạn. Nếu vậy, thông tin định vị sẽ cần được thu thập lại. Bạn có thể vào trang bài tập ngoài trời trên đồng hồ để cập nhật thông tin định vị.

CHARGING

Sạc lại đồng hồ của bạn ngay lập tức khi mức pin yếu. Gắn cáp sạc để sạc đồng hồ như trong hình minh họa.

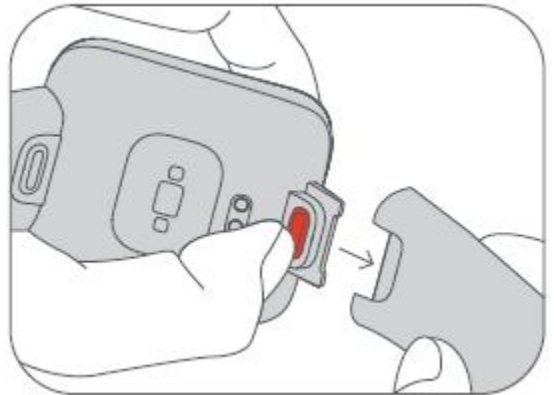
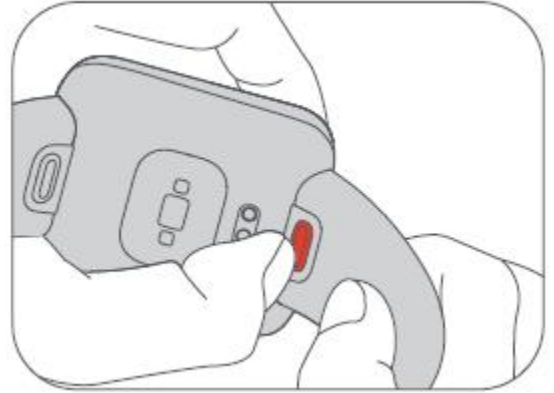
Lưu ý: Khi cáp sạc từ tính được kết nối với nguồn điện, hãy đảm bảo chất dẫn điện không bị hấp thụ trên nó. Nếu không, nó có thể gây ra đoản mạch



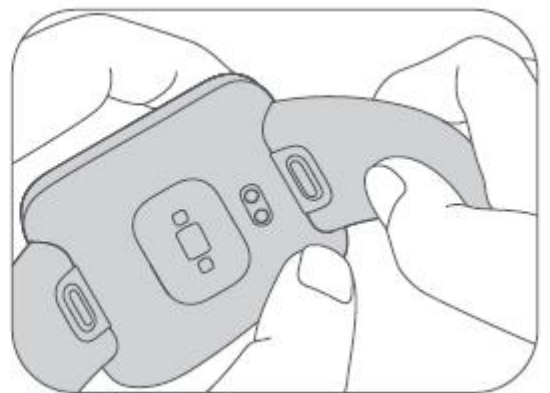
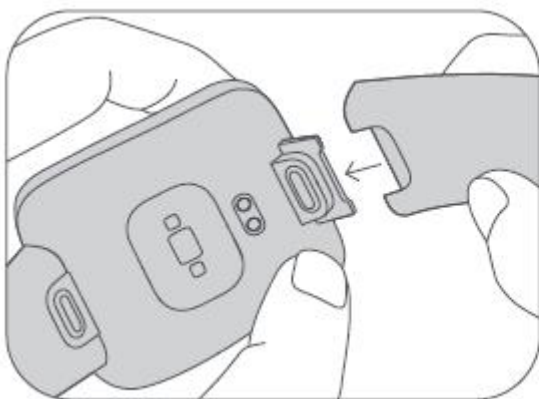
ĐIỀU CHỈNH VÀ THÁO/LẮP DÂY

Điều chỉnh vị trí của khóa theo chiều rộng cổ tay của bạn. Để cài đặt hoặc gỡ bỏ dây đeo, hãy tham khảo các hình bên dưới. Bạn có thể kéo dây đeo để xem nó được cài đặt an toàn.

Gỡ cài đặt dây đeo: Nhấn nút tháo bằng một tay và đồng thời kéo dây đeo bằng tay kia.



Cài dây đeo: Căn chỉnh khe của dây đeo với đồng hồ rồi lắp vào đồng hồ cho đến khi bạn nghe thấy tiếng tách.



HƯỚNG DẪN AN TOÀN

Khi sử dụng đồng hồ để đo nhịp tim, vui lòng giữ yên cổ tay của bạn.

- Dây đeo có khả năng chống nước 5 ATM. Nó có thể được đeo trong bể bơi hoặc khi bơi gần bờ. Tuy nhiên, không được sử dụng ở những nơi có nhiệt độ và hoặc độ ẩm cao, chẳng hạn như suối nước nóng, phòng tắm hơi hoặc vòi hoa sen, cũng như trong các hoạt động có nước sâu hoặc chảy xiết, chẳng hạn như lặn, lặn với bình dưỡng khí hoặc lướt sóng. Hơn nữa, hãy nhớ tháo đồng hồ khi giặt quần áo.
 - Màn hình cảm ứng của đồng hồ không hỗ trợ các hoạt động dưới nước. Khi đồng hồ tiếp xúc với nước, hãy dùng khăn mềm lau sạch nước thừa trên bề mặt đồng hồ trước khi sử dụng.
 - Trong quá trình sử dụng hàng ngày, tránh đeo đồng hồ quá chặt. Giữ cho vùng tiếp xúc của nó khô ráo và thường xuyên làm sạch dây đeo bằng nước. Ngay lập tức ngừng sử dụng đồng hồ và tìm kiếm sự hỗ trợ y tế nếu vùng tiếp xúc trên da của bạn có dấu hiệu mẩn đỏ hoặc sưng tấy.
-
- Thông tin sản phẩm được liệt kê ở khe của dây đeo, bạn có thể tháo dây đeo để kiểm tra.
 - Vui lòng sử dụng bộ sạc đi kèm để sạc đồng hồ. Chỉ sử dụng bộ đổi nguồn tuân thủ các tiêu chuẩn an toàn của địa phương hoặc được chứng nhận và cung cấp bởi các nhà sản xuất đủ điều kiện.
 - Đảm bảo bộ đổi nguồn, bộ sạc và đồng hồ ở trong môi trường khô ráo trong khi sạc. Không chạm vào chúng bằng tay ướt và không để chúng tiếp xúc với mưa hoặc các chất lỏng khác.

- Nhiệt độ hoạt động của đồng hồ là 0 ° C đến 45 ° C. Nếu nhiệt độ môi trường quá cao hoặc quá thấp, đồng hồ có thể bị trục trặc. Đồng hồ có pin tích hợp. Để tránh làm hỏng pin hoặc đồng hồ, không được tự ý tháo rời và thay thế pin. Chỉ các nhà cung cấp dịch vụ được ủy quyền mới có thể thay thế pin; nếu không, nó sẽ gây ra những nguy hiểm tiềm ẩn thậm chí là thương tích cho cá nhân nếu sử dụng sai loại pin.
 - Không tháo rời, đập, đè hoặc ném đồng hồ vào lửa. Ngừng sử dụng pin ngay lập tức nếu có bất kỳ vết phồng hoặc rò rỉ chất lỏng nào.
 - Không bao giờ ném đồng hồ hoặc pin của đồng hồ vào lửa để tránh nổ.
 - Đồng hồ này không phải là thiết bị y tế, bất kỳ dữ liệu hoặc thông tin nào do đồng hồ cung cấp không được dùng làm cơ sở chẩn đoán, điều trị và phòng ngừa bệnh tật.
 - Đồng hồ và các phụ kiện của nó có thể chứa các bộ phận nhỏ. Để tránh nghẹt thở hoặc các nguy cơ hoặc thiệt hại khác do trẻ em gây ra, hãy để đồng hồ ngoài tầm với của trẻ em.
 - Đồng hồ không phải là một món đồ chơi. Giữ nó ngoài tầm với của trẻ em.
-
- Nếu đồng hồ không được sử dụng trong thời gian dài, hãy tắt đồng hồ sau khi sạc đầy và sau đó bảo quản đồng hồ ở nơi khô ráo và thoáng mát. Sạc lại đồng hồ ít nhất 3 tháng một lần.
 - Vui lòng ngừng sử dụng sản phẩm ngay lập tức và tìm sự trợ giúp y tế nếu vùng tiếp xúc trên da của bạn có dấu hiệu mẩn đỏ hoặc sưng tấy.
 - Không bỏ pin vào thùng rác đã được vứt bỏ ở các bãi chôn lấp. Khi vứt bỏ pin, hãy tuân thủ luật pháp hoặc quy định của địa phương.
 - Để pin trong môi trường xung quanh có nhiệt độ quá cao có thể gây nổ hoặc rò rỉ chất lỏng hoặc khí dễ cháy.
 - Pin chịu áp suất không khí cực thấp có thể gây nổ hoặc rò rỉ chất lỏng hoặc khí dễ cháy.
 - Để bộ phận đèn tín hiệu xa tầm mắt của trẻ em và động vật khi sản phẩm đang được sử dụng.

SPECIFICATIONS

Product: Smart Watch

Name: Redmi Watch 2 Lite

Model: M2109W1

Display Screen: 1.55-inch square & thinfilm transistor (TFT) screen, 320 × 360 resolution

Wireless Connectivity: BluetoothR 5.0 (Bluetooth Low Energy)

Sensor: Optical heart rate sensor, accelerometer, gyroscope, electronic compass

Battery Capacity: 262 mAh

Water Resistance: 5 ATM

Item Dimensions: 41.2 × 35.3 × 10.7 mm (excluding strap and protrusions)

Positioning: GPS/GLONASS/Galileo/BeiDou



Transmitting Frequency of GPS/
GLONASS/Galileo/BeiDou:

1559–1610 MHz

Watch Net Weight: 35 g (Including strap)

Strap Material: TPU

Buckle Material: PC + 30% GF

Adjustable Length: 140–210 mm

Compatible with:

Android 6.0 & iOS 10.0 or above

Battery Type: Lithium-ion polymer battery

Input Voltage: 5 V

Input Current: 1 A

Operating Temperature: 0°C to 45°C

Maximum Output Power: ≤ 13 dBm

Operating Frequency: 2400–2483.5 MHz

The BluetoothR word mark and logos are registered trademarks owned by
Bluetooth

SIG, Inc. and any use of such marks by Xiaomi Inc. is under license. Other
trademarks and trade names are those of their respective owners.

Thông tin về Xử lý và Tái chế

Tất cả các sản phẩm mang biểu tượng này là thiết bị điện và điện tử phế thải không được để lẫn với rác thải sinh hoạt chưa được phân loại.



Thay vào đó, bạn nên bảo vệ sức khỏe con người và môi trường bằng cách giao thiết bị rác thải của mình cho một điểm thu gom được chỉ định để tái chế thiết bị điện và điện tử do chính phủ hoặc chính quyền địa phương chỉ định. Xử lý và tái chế đúng cách sẽ giúp ngăn ngừa những hậu quả tiêu cực có thể xảy ra đối với môi trường và sức khỏe con người. Vui lòng liên hệ với người lắp đặt hoặc chính quyền địa phương để biết thêm thông tin về địa điểm cũng như các điều khoản và điều kiện của các điểm thu mua đó.

Tuyên bố về sự phù hợp của Liên minh Châu Âu

Sau đây, Xiaomi Communications Co., Ltd. tuyên bố rằng loại thiết bị vô tuyến M2109W1 tuân thủ Chỉ thị 2014/53/EU. Toàn văn tuyên bố về sự phù hợp của Liên minh Châu Âu hiện có tại địa chỉ internet sau:



<http://www.mi.com/global/service/support/declaration.html>

Để biết thông tin quy định, chứng nhận sản phẩm và logo tuân thủ liên quan đến Redmi Watch 2 Lite, vui lòng vào Settings >About Watch> Regulatory.

Sau đây, Xiaomi Communications Co., Ltd. tuyên bố rằng loại thiết bị vô tuyến M2109W1 tuân thủ Quy định về thiết bị vô tuyến năm 2017. Toàn văn tuyên bố về sự phù hợp của Liên minh Châu Âu hiện có tại địa chỉ internet sau:



<https://www.mi.com/uk/service/support/declaration.html>

LƯU Ý BẢO HÀNH

Là người tiêu dùng Xiaomi, bạn được hưởng lợi trong các điều kiện nhất định từ các bảo hành bổ sung. Xiaomi cung cấp các lợi ích bảo hành bổ sung cụ thể dành cho người tiêu dùng chứ không thay bằng bất kỳ bảo hành pháp lý nào được cung cấp bởi luật người tiêu dùng quốc gia của bạn. Thời hạn và các điều kiện liên quan đến bảo đảm pháp lý được quy định bởi luật pháp địa phương tương ứng. Để biết thêm thông tin về các quyền lợi bảo hành dành cho người tiêu dùng, vui lòng tham khảo trang web chính thức của Xiaomi <https://www.mi.com/en/service/warranty/>. Ngoại trừ trường hợp bị cấm bởi luật pháp hoặc hứa hẹn khác bởi Xiaomi, các dịch vụ sau bán hàng sẽ được giới hạn ở quốc gia hoặc khu vực của giao dịch mua ban đầu. Theo bảo hành dành cho người tiêu dùng, trong phạm vi tối đa được pháp luật cho phép, Xiaomi sẽ, theo quyết định của mình, sửa chữa, thay thế hoặc hoàn lại tiền cho sản phẩm của bạn. Những hao mòn thông thường, bất khả kháng, lạm dụng hoặc hư hỏng do sơ suất hoặc lỗi của người sử dụng đều không được bảo hành. Người liên hệ với dịch vụ sau bán hàng có thể là bất kỳ người nào trong mạng lưới dịch vụ được ủy quyền của Xiaomi, các nhà phân phối được ủy quyền của Xiaomi hoặc nhà cung cấp cuối cùng đã bán sản phẩm cho bạn. Nếu nghi ngờ, vui lòng liên hệ với người có liên quan vì Xiaomi có thể xác định. Các bảo hành hiện tại không áp dụng ở Hồng Kông và Đài Loan. Các sản phẩm không được nhập khẩu hợp pháp và / hoặc không được sản xuất hợp pháp bởi Xiaomi và / hoặc không được mua lại hợp pháp từ Xiaomi hoặc người bán chính thức của Xiaomi không được bảo hành theo quy định hiện tại. Theo luật hiện hành, bạn có thể được hưởng lợi từ các bảo hành từ nhà bán lẻ không chính thức đã bán sản phẩm. Do đó, Xiaomi mời bạn liên hệ với nhà bán lẻ mà bạn đã mua sản phẩm.