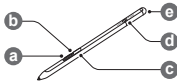


Copyright © 2021 Samsung Electronics America, Inc.

Bluetooth® is a registered trademark of Bluetooth SIG, Inc. worldwide.

Other marks are the property of their respective owners.

- Your device contains magnets. Keep a safe distance between your device and objects that may be affected by magnets such as credit cards and implantable medical devices. If you have an implantable medical device, consult your physician before use.
- If the product is exposed to humidity, solvents such as acetone or alcohol, or very hot temperatures, it may be stained, wrinkled, misshapen, or change color.
- Visit [www.samsung.com](http://www.samsung.com) to view the user manual.
- Your consumer rights are governed by the law of the country in which you purchased the product. Please contact your service provider for more information.



## Device layout

a	Pen button
b	Status LED
c	Connection button
d	Mode switch
e	Charger connector jack (USB Type-C)

## Connecting to a mobile device

- Press the connection button (c).
- When a connection pop-up window appears on the mobile device, tap **Connect**.
- Follow the on-screen instructions to complete the connection.



- Before connecting to a mobile device, update its One UI to a version higher than 3.1 and the SmartThings app and Air command to the latest version.
- When a connection pop-up window does not appear on the mobile device, launch the **Settings** app, tap **Advanced features** → **S Pen** → **Air actions**, and follow the on-screen instructions to complete the connection.

## Using the S Pen on a foldable mobile device

To use the S Pen on a foldable mobile device, set the mode switch (d) to **Z Fold**.

## FCC Part 15.19

This device complies with part 15 of the FCC Rules. Operation is subject to the following two conditions: (1) This device may not cause harmful interference, and (2) this device must accept any interference received, including interference that may cause undesired operation.

## FCC Part 15.21

Any changes or modifications (including the antennas) to this device that are not expressly approved by the manufacturer may void the user's authority to operate the equipment.

## Samsung Mobile Products and Recycling

**WARNING!** Never dispose of batteries in a fire because they may explode. Do not disassemble, crush, puncture, heat, burn or reuse.

For battery and cell phone recycling, go to [call2recycle.org](http://call2recycle.org) or call 1-800-822-8837. For more recycling information, go to our website: [www.samsung.com/recycling](http://www.samsung.com/recycling) or call 1-800-SAMSUNG.

Help us protect the environment - recycle!  
For battery and cell phone recycling, go to [call2recycle.org](http://call2recycle.org) or call 1-800-822-8837.



## Samsung Electronics America, Inc

85 Challenger Road,  
Ridgefield Park, New Jersey, 07660  
Phone: 1-800-SAMSUNG (726-7864)



# SAMSUNG

EJ-P5450

## GUÍA DE INICIO RÁPIDO

S Pen Pro

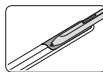
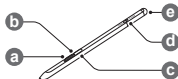
### Español (castellano)

Copyright © 2021 Samsung Electronics America, Inc.

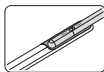
Bluetooth® es una marca comercial registrada de Bluetooth SIG, Inc. en todo el mundo.

Otras marcas son propiedad de sus respectivos propietarios.

- El dispositivo contiene imanes. Mantenga una distancia segura entre el dispositivo y los objetos que pudieran verse afectados por los imanes, como tarjetas de crédito y dispositivos médicos implantables. Si tiene un dispositivo médico implantable, consulte a su médico antes de usarlo.
- Se expone el producto a humedad o solventes tales como acetona o alcohol, o a temperaturas muy elevadas, es posible que se manche, se arrugue, se deforme o cambie el color.
- Visite [www.samsung.com](http://www.samsung.com) para ver el manual del usuario.
- Sus derechos como consumidor se encuentran regidos por la ley del país en el cual haya adquirido el producto. Para solicitar más información, comuníquese con su proveedor de servicios.



O



N

### Diseño del dispositivo

a	Tecla del bolígrafo
b	LED de estado
c	Tecla de conexión
d	Interruptor de modo
e	Toma del conector del cargador (USB tipo C)

### Conectarse con un dispositivo móvil

- Presione la tecla de conexión (C).
- Pulse **Conectar** cuando en el dispositivo móvil se muestre la ventana emergente de conexión.
- Siga las instrucciones que aparecen en la pantalla para completar la conexión.



- Antes de conectarse con un dispositivo móvil, actualice su One UI a una versión posterior a la 3.1 y la aplicación Smart Things y el comando de aire con la última versión.
- Cuando en el dispositivo móvil no se muestre una ventana emergente de conexión, abra **Ajustes**, pulse **Funciones avanzadas** → **S Pen** → **Acciones de aire** y siga las instrucciones en la pantalla para completar la conexión.

### Usar el S Pen en un dispositivo móvil plegable

Para usar el S Pen en un dispositivo móvil plegable, coloque el interruptor de modo (d) en **Z Fold**.

### Sección 15.19 de la FCC

Este dispositivo cumple con la sección 15 de las normas de la Comisión Federal de Comunicaciones (FCC). La operación se encuentra sujeta a las siguientes dos condiciones: (1) el dispositivo no puede provocar interferencia dañina, y (2) este dispositivo deberá aceptar cualquier tipo de interferencia que reciba, inclusive interferencia que pueda provocar un funcionamiento no deseado.

### Sección 15.21 de la FCC

Cualquier cambio o modificación (incluyendo las antenas) que se realice a este dispositivo y que no se encuentre expresamente autorizada por el fabricante podría anular la autoridad del usuario para operar el equipo.

### Productos móviles de Samsung y reciclado

**ADVERTENCIA** No tire nunca las baterías al fuego ya que pueden explotar. No desarme, aplaste, perforo, caliente, quemé ni las reutilice.

Para reciclar la batería y el teléfono celular, visite [call2recycle.org](http://call2recycle.org) o llame al 1-800-822-8837. Para obtener más información sobre el reciclado, visite nuestro sitio web: [www.samsung.com/recycling](http://www.samsung.com/recycling) o llame al 1-800-SAMSUNG.

Ayúdenos a proteger el medio ambiente; ¡recicle! Para el reciclaje de la batería y el teléfono móvil, visite [call2recycle.org](http://call2recycle.org) o llame al 1-800-822-8837



### Samsung Electronics America, Inc

85 Challenger Road,  
Ridgefield Park, New Jersey, 07660  
Teléfono: 1-800-SAMSUNG (726-7864)