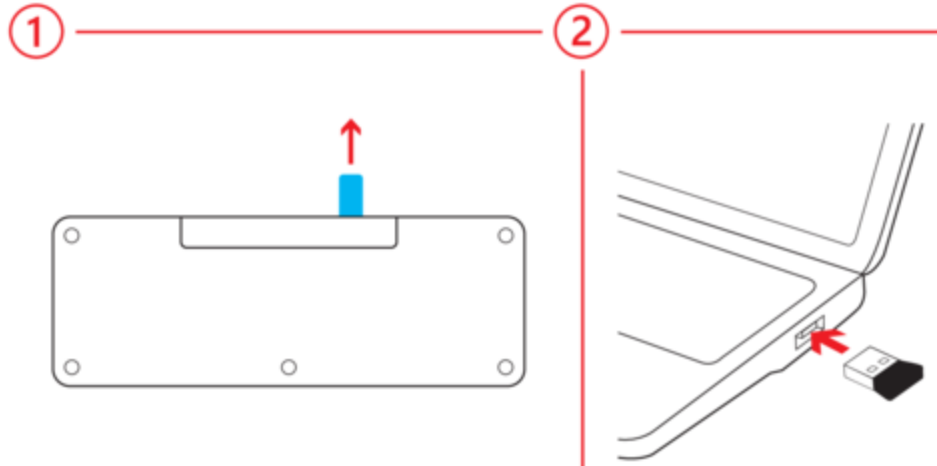


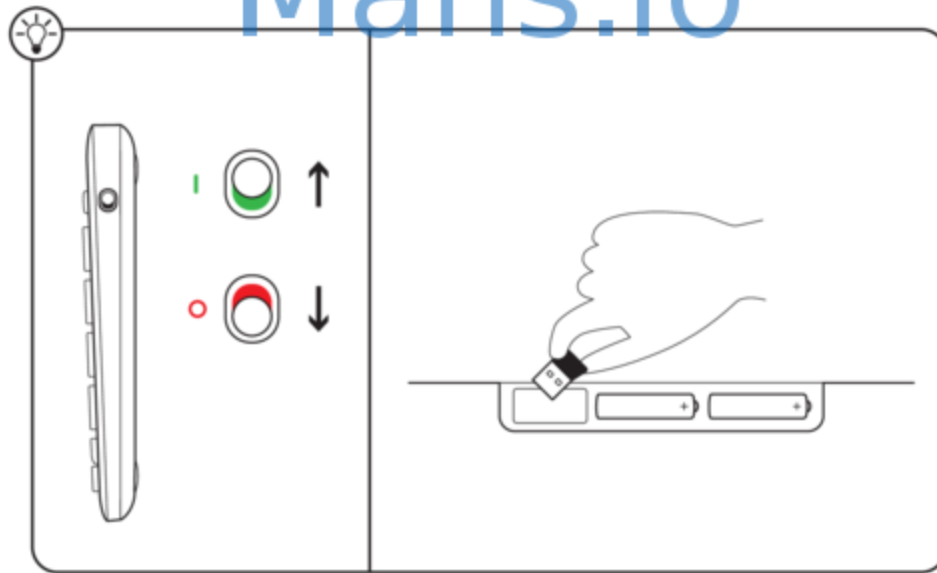


ENGLISH - EN
PORTUGUÊS (BRASIL) - XC
FRANÇAIS CANADIEN - XD
ESPAÑOL - XX

Mans.io



Mans.io



WINDOWS MULTI-TOUCH TRACKPAD GESTURES

Tap for left click

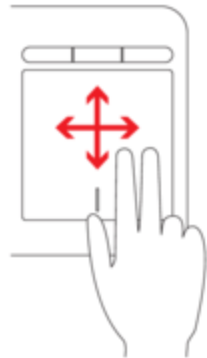
Select and hold
to drag file

Tap two fingers
to right click



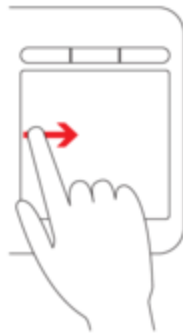
Move two fingers
up and down to
activate scrolling

Pinch and spread
to zoom



ENGLISH

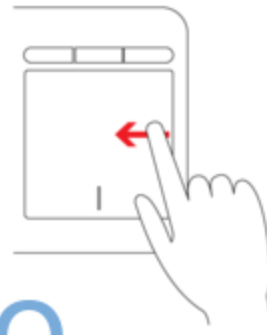
Swipe from left edge
to switch between
recent apps



Swipe from top edge
to show AppBar



Swipe from right edge
to switch on Charm Bar



Mans.io



Left Click



Sleep



Home page



Music Player



Media Key



Download Mouse and Keyboard Center to customize the media keys:
microsoft.com/hardware/downloads




www.microsoft.com/hardware/support

GESTOS DO TRACKPAD MULTITOQUE DO WINDOWS

Toque para clicar
à esquerda

Selecione e segure
para arrastar o arquivo

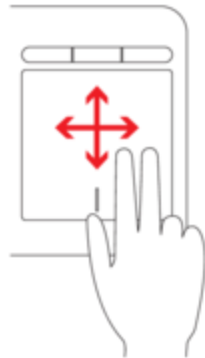
Toque com dois
dedos para clicar
à direita



Mans.io

Mova dois dedos para cima e para
baixo para ativar a rolagem

Aperte e amplie
para zoom



PORTUGUÊS (BRASIL)

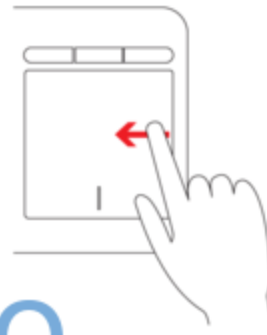
Deslize a partir da borda esquerda para alternar entre aplicativos recentes



Deslize a partir da borda superior para mostrar o AppBar



Deslize a partir da borda direita para alternar a Barra Charm



Mans.io



Clicar à esquerda



Hibernar



Página inicial



Player de Música



Tecla de mídia



Baixe a Central de Teclado e Mouse para personalizar as teclas de mídia:
[microsoft.com/hardware/downloads](https://www.microsoft.com/hardware/downloads)



www.microsoft.com/hardware/support

GESTES POUR PAVÉ TACTILE MULTIPOINT WINDOWS

Appuyez pour effectuer un clic gauche

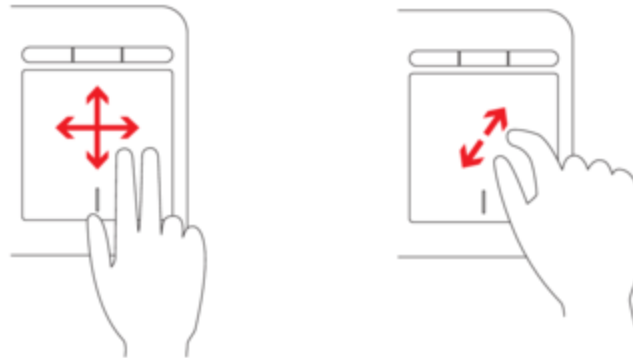
Sélectionnez un fichier et maintenez-le enfoncé pour le faire glisser

Appuyez avec deux doigts pour effectuer un clic droit



Déplacez deux doigts vers le haut et vers le bas pour activer le défilement

Pincez et écartez vos doigts pour effectuer un zoom



FRANÇAIS CANADIEN

Faites glisser vos doigts depuis le rebord gauche pour passer aux applications récemment utilisées



Faites glisser vos doigts depuis le rebord du haut pour afficher la barre d'applications



Faites glisser vos doigts depuis le bord droit pour activer la barre d'outils charmes



Mans.io



Clic gauche



Mode veille



Page d'accueil



Lecteur de musique



Touche multimédia



Téléchargez le Centre Souris et Claviers afin de personnaliser vos touches multimédia :
microsoft.com/hardware/downloads



<http://www.microsoft.com/hardware/fr-ca/support>

GESTOS EN EL TRACKPAD MULTITACTIL DE WINDOWS

Presionar para clic izquierdo



Seleccionar y mantener presionado para arrastrar



Presionar con dos dedos para clic derecho



Mans.io

Deslizar dos dedos de arriba hacia abajo para activar el desplazamiento



Presionar con dos dedos y abrirlos para ampliar (zoom)



ESPAÑOL

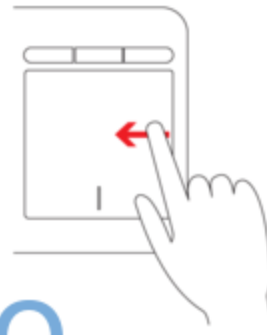
Deslizar desde el borde izquierdo para cambiar entre aplicaciones recientes



Deslizar desde el borde superior para mostrar la AppBar



Deslizar desde el borde derecho para encender la barra de Charms



Mans.io



Clic izquierdo



Reposo



Página de inicio



Reproductor de música



Tecla multimedia



Descargue el Centro de mouse y teclado para personalizar las teclas multimedia:
[microsoft.com/hardware/downloads](https://www.microsoft.com/hardware/downloads)



www.microsoft.com/hardware/support